



LEI Nº 0383/2022, DE 11 DE NOVEMBRO DE 2022.

ESTIMA A RECEITA E FIXA A DESPESA
DO MUNICÍPIO DE NOVA PALMEIRA, PARA O
EXERCÍCIO DE 2023, E DÁ OUTRAS PROVIDÊNCIAS.

O PREFEITO CONSTITUCIONAL DO MUNICÍPIO DE NOVA PALMEIRA-PB, no uso de suas atribuições previstas na Lei Orgânica do Município, faz saber que a Câmara Municipal aprovou e sanciona a seguinte Lei:

Artigo 1º - Fica aprovado o Orçamento Programa do Município de NOVA PALMEIRA, para o exercício econômico-financeiro de 2023, discriminado pelos anexos integrantes desta Lei, que estima a Receita em R\$ 32.123.000,00 (Trinta e Dois Milhões, Cento e Vinte e Três Mil Reais), fixa a Despesa em igual valor.

Artigo 2º - A Receita será realizada mediante arrecadação de tributos, contribuições, transferências e outras receitas correntes e de capital, na forma da Legislação em vigor e das especificações constantes dos anexos desta Lei, de acordo com os seguintes desdobramentos:

RECEITAS CORRENTES		30.301.000,00
Impostos, Taxas e Contribuições de Melhoria	473.600,00	
Contribuições	1.122.000,00	
Receita Patrimonial	311.000,00	
Transferências Correntes	27.789.400,00	
Outras Receitas Correntes	605.000,00	
RECEITAS CORRENTES - INTRA ORÇAMENTÁRIA		3.414.000,00
Contribuições	3.414.000,00	
RECEITAS DE CAPITAL		1.806.000,00
Transferências de Capital	1.806.000,00	
DEDUÇÃO DA RECEITA		(3.398.000,00)
Deduções da Receita para Formação do FUNDEB	(3.398.000,00)	
TOTAL		32.123.000,00

Artigo 3º - A Despesa será realizada de modo a atender aos encargos do município com a manutenção dos serviços públicos, transferências e despesas de Capital conforme segue:

DESPESAS POR CATEGORIAS ECONÔMICAS

DESPESAS CORRENTES		27.579.700,00
PESSOAL E ENCARGOS SOCIAIS	19.531.700,00	
OUTRAS DESPESAS CORRENTES	8.048.000,00	
DESPESAS DE CAPITAL		4.407.700,00
INVESTIMENTOS	4.031.700,00	
INVERSÕES FINANCEIRAS	31.000,00	



AMORTIZAÇÃO DA DÍVIDA	345.000,00	
RESERVA DE CONTINGÊNCIA		135.600,00
TOTAL		32.123.000,00

Programação da despesa do Orçamento Fiscal e da Seguridade por função de Governo, a conta de recursos de todas as fontes:

ORÇAMENTO FISCAL

01 Legislativa	1.275.000,00	
04 Administração	4.826.000,00	
08 Assistência Social	163.000,00	
10 Saúde	38.000,00	
12 Educação	8.471.000,00	
13 Cultura	217.000,00	
15 Urbanismo	611.000,00	
16 Habitação	100.000,00	
17 Saneamento	305.000,00	
18 Gestão Ambiental	290.000,00	
20 Agricultura	1.008.000,00	
23 Comércio e Serviços	228.000,00	
25 Energia	60.000,00	
26 Transporte	235.000,00	
27 Desporto e Lazer	184.000,00	
28 Encargos Especiais	553.000,00	
99 Outros	135.600,00	
TOTAL		18.699.600,00

ORÇAMENTO SEGURIDADE SOCIAL

08 Assistência Social	1.170.000,00	
09 Previdência Social	5.098.000,00	
10 Saúde	6.920.400,00	
12 Educação	235.000,00	
TOTAL		13.423.400,00

TOTAL GERAL DA DESPESA 32.123.000,00

Programação por Poder e Órgão, a conta de recursos de todas as fontes:

PODER LEGISLATIVO		1.275.000,00
1.01.00 CÂMARA DE VEREADORES	1.275.000,00	
PODER EXECUTIVO		25.700.000,00
2.02.00 GABINETE DO PREFEITO	595.000,00	
2.03.00 SEC. DE ADMINISTRAÇÃO	1.148.000,00	
2.04.00 SEC. DE FINANÇAS	2.121.000,00	
2.05.00 SEC. DE AGRICULTURA	1.298.000,00	
2.06.00 SEC. DE EDUCAÇÃO, CULTURA E DESPORTO	9.235.000,00	
2.07.00 SEC. DE CONTROLE INTERNO	33.000,00	
2.08.00 FUNDO MUNICIPAL DA SAÚDE-SEC. DE SAUDE -	7.088.400,00	
2.09.00 SEC. DE AÇÃO SOCIAL	709.000,00	
2.10.00 FUNDO MUNICIPAL DE ASS. SOCIAL	624.000,00	
2.11.00 SEC. DE INFRAESTRUTURA	2.763.000,00	
2.99.00 RESERVA DE CONTINGÊNCIA	85.600,00	





ADMINISTRAÇÃO INDIRETA	5.148.000,00
3.12.00 INSTITUTO DE PREVIDENCIA MUNICIPAL	5.148.000,00
TOTAL	32.123.000,00

Artigo 4º - A execução da despesa é condicionada a existência de recursos financeiros suficientes, cabendo ao Poder Executivo tomar as medidas necessárias para ajustar o fluxo dos dispêndios ao dos ingressos.

Artigo 5º - Para execução do orçamento de que trata esta LEI, fica o PODER EXECUTIVO, autorizado a:

I – Contratar mediante garantias que ajustar, Operações de Créditos por antecipação de Receitas até o limite previsto na legislação vigente.

II – Abrir **CRÉDITO SUPLEMENTAR**, até o limite de 50% (Cinquenta por cento) do total da despesa fixada nesta LEI, com a seguinte finalidade:

a) Atender insuficiência nas dotações orçamentárias, utilizando como Fonte de Recursos os definidos nos Artigos 7º e 43º da Lei Federal nº 4.320/64, 17.03.64 e Lei de Diretrizes Orçamentárias do Município.

PARÁGRAFO ÚNICO – O Limite fixado no item II deste Artigo poderá ser alterado mediante proposta do Poder Executivo e aprovação do Legislativo.

Artigo 6º - Esta LEI após publicação terá vigência a partir de 1º de Janeiro de 2023

Artigo 7º - Revogam-se as disposições em contrário

Gabinete do Prefeito,
Prefeitura Municipal de Nova Palmeira - PB
Em; 11 de novembro de 2022.


AILTON GOMES MEDEIROS
Prefeito Constitucional





ODD - Quadro Detalhado da Despesa

R\$ 1,00

Nº F.	Código	Especificação	Projeto	Atividade	Op. Especial	Total	%
444	4.480.51.01	OGNAR E INSTALAÇÕES	29.000			140.000	0,09
780	26.752.2904.1033	RECONSTRUIR ESTRADAS VICINAIS					
445	780	Outras Transferências de Contas ou Instrumentos Contábeis da União	1.000				0,00
446	4.490.21.01	OGNAR E INSTALAÇÕES	139.000			15.000	0,43
750	Recursos da Contribuição de Intervenção no Domínio Econômico - CIDE						
447	4.493.51.01	OGNAR E INSTALAÇÕES	15.000			85.800	0,05
99.00	RESERVA DE CONTINGÊNCIA						
99.00	RESERVA DE CONTINGÊNCIA						
500	Recursos não Vinculados de Impostos						
448	9.999.99.99.99	RESERVA DE CONTINGÊNCIA			85.600	85.600	0,27
ADMINISTRAÇÃO INDORETA							
12.00	INSTITUTO DE PREVIDÊNCIA MUNICIPAL						
05.272.1002.2053	MANUTENÇÃO DE ATIVIDADES ADMINISTRATIVAS DO INSTITUTO						
402	Recursos Vinculados ao RPPS - Taxa de Administração						
449	1.190.11.01	VENCIMENTOS E VANTAGENS FIXAS PESSOAL CIVIL	10.000			208.000	0,03
450	1.190.13.01	ORÇAMENTOS PATRONAIS AO INSS	5.000				0,02
451	3.390.30.01	OUTROS SERVIÇOS DE TERCEIROS - PESSOA FÍSICA	16.000				0,05
452	3.390.39.01	OUTROS SERVIÇOS DE TERCEIROS - PESSOA JURÍDICA	120.000				0,37
453	3.390.40.01	SERVIÇOS DE TECNOLOGIA DA INFORMAÇÃO E COMUNICAÇÃO (SERVIÇOS)	3.000				0,01
454	3.390.47.01	OBRIGAÇÕES TRIBUTARIAS E CONTRIBUIÇÕES	1.000				0,00
455	3.390.49.01	SENTENÇAS JUDICIAIS	50.000				0,16
456	3.390.52.01	DEPRECIAM. DE EXERCÍCIOS ANTERIORES	1.000				0,00
457	4.490.32.01	EXERCÍCIOS E MATERIAIS PERMANENTES	2.000				0,01
05.272.1002.2054	MANUTENÇÃO DE ATIVIDADES DE SERVIÇOS PERMANENTES						
400	Recursos Vinculados ao RPPS - Fundo em Capitalização (Plano Previdenciário)						
458	1.190.10.01	APOSENTADORIAS E RESCISÕES	4.580.000			4.890.000	14,20
459	3.190.03.01	PENSOES	330.000				1,03



ODD - Quadro Detalhado da Despesa

R\$ 1,00

Nº F.	Código	Especificação	Projeto	Atividade	Op. Especial	Total	%
25.199.1002.2058	RESERVA ORÇAMENTÁRIA RPPS						
400	Recursos Vinculados ao RPPS - Fundo em Capitalização (Plano Previdenciário)						
460	TECNOLOGIA DE CONTINGÊNCIA						
9.999.99.99.99	RESERVA DE CONTINGÊNCIA						
460	50.000					50.000	0,16
27.443.700	Alivada						
688.600	Op. Especial						
32.123.000	Total						100,00

Alton Gomes Medeiros
 Prefeito Constitucional



ORÇAMENTO PROGRAMA PARA O EXERCÍCIO 2023

ODD - Quadro Detalhado da Despesa

23 de 27

Nº F.	Código	Especificação	%	Projeto	Atribuição	Op. Especial	Total	%
300	4.490.52.01	EQUIPAMENTOS E MATERIAL PERMANENTE	5		5.000		5.000	0,02
301	02.244.2002.2042	MANTER O NOS - OUTROS	5		1.000		1.000	0,01
302	02.244.2002.2042	MANTER O NOS - OUTROS	5		3.000		3.000	0,01
303	1.150.11.01	VENCIMENTOS E VANTAGENS FIXAS PESSOAL CIVIL	5		3.000		3.000	0,01
304	3.300.14.01	DIVÍDUAS - CIVIL	5		1.000		1.000	0,00
305	3.300.30.01	MATERIAL DE CONSUMO	5		6.000		6.000	0,02
306	3.300.30.01	MATERIAL DE CONSUMO	5		3.000		3.000	0,01
307	3.300.30.01	MATERIAL DE CONSUMO	5		4.000		4.000	0,01
308	3.300.30.01	MATERIAL DE DISTRIBUIÇÃO GRATUITA	5		10.000		10.000	0,03
309	3.300.39.01	OUTROS SERVIÇOS DE TERCEIROS - PESSOA JURÍDICA	5		1.000		1.000	0,00
310	3.300.48.01	OUTROS AUXÍLIOS FINANCEIROS A PESSOAS FÍSICAS	5		3.000		3.000	0,01
311	02.244.2002.2042	MANTER AS AÇÕES NOS - ETC PROT SOCIAL ESPECIAL DE MÉDIA COMPLEXIDADE	5		1.000		1.000	0,01
312	02.244.2002.2042	MANTER AS AÇÕES NOS - ETC PROT SOCIAL ESPECIAL DE MÉDIA COMPLEXIDADE	5		7.000		7.000	0,02
313	3.300.30.01	MATERIAL DE CONSUMO	5		5.000		5.000	0,02
314	3.300.39.01	OUTROS SERVIÇOS DE TERCEIROS - PESSOA JURÍDICA	5		6.000		6.000	0,02
315	665	Outros Recursos Vinculados à Assistência Social	5		6.000		6.000	0,02
316	3.300.30.01	MATERIAL DE CONSUMO	5		5.000		5.000	0,02
317	4.490.52.01	EQUIPAMENTOS E MATERIAL PERMANENTE	5		4.000		4.000	0,01
318	02.244.2002.2042	MANTER PROGRAMA DE - BENEFÍCIOS EVENTUAIS (ESTADO)	5		5.000		5.000	0,02
319	02.244.2002.2042	MANTER O NOS - OUTROS	5		1.000		1.000	0,01
320	02.244.2002.2042	MANTER O NOS - OUTROS	5		3.000		3.000	0,01
321	3.150.04.01	CONTRATAÇÃO POR TEMPO DETERMINADO	5		25.000		25.000	0,08
322	3.150.11.01	VENCIMENTOS E VANTAGENS FIXAS PESSOAL CIVIL	5		3.000		3.000	0,01
323	3.300.14.01	DIVÍDUAS - CIVIL	5		1.000		1.000	0,00
324	3.300.30.01	MATERIAL DE CONSUMO	5		6.000		6.000	0,02
325	3.300.30.01	MATERIAL DE CONSUMO	5		3.000		3.000	0,01
326	3.300.39.01	OUTROS SERVIÇOS DE TERCEIROS - PESSOA JURÍDICA	5		4.000		4.000	0,01
327	4.490.52.01	EQUIPAMENTOS E MATERIAL PERMANENTE	5		4.000		4.000	0,01
328	02.244.2002.2042	MANTER PROGRAMA DE - BENEFÍCIOS EVENTUAIS (ESTADO)	5		5.000		5.000	0,02
329	02.244.2002.2042	MANTER O NOS - OUTROS	5		1.000		1.000	0,01
330	02.244.2002.2042	MANTER O NOS - OUTROS	5		3.000		3.000	0,01
331	3.150.04.01	CONTRATAÇÃO POR TEMPO DETERMINADO	5		25.000		25.000	0,08
332	3.150.11.01	VENCIMENTOS E VANTAGENS FIXAS PESSOAL CIVIL	5		3.000		3.000	0,01
333	3.300.14.01	DIVÍDUAS - CIVIL	5		1.000		1.000	0,00
334	3.300.30.01	MATERIAL DE CONSUMO	5		6.000		6.000	0,02
335	3.300.30.01	MATERIAL DE CONSUMO	5		3.000		3.000	0,01
336	3.300.39.01	OUTROS SERVIÇOS DE TERCEIROS - PESSOA JURÍDICA	5		4.000		4.000	0,01
337	4.490.52.01	EQUIPAMENTOS E MATERIAL PERMANENTE	5		4.000		4.000	0,01
338	02.244.2002.2042	MANTER PROGRAMA DE - BENEFÍCIOS EVENTUAIS (ESTADO)	5		5.000		5.000	0,02
339	02.244.2002.2042	MANTER O NOS - OUTROS	5		1.000		1.000	0,01
340	02.244.2002.2042	MANTER O NOS - OUTROS	5		3.000		3.000	0,01
341	3.150.04.01	CONTRATAÇÃO POR TEMPO DETERMINADO	5		25.000		25.000	0,08
342	3.150.11.01	VENCIMENTOS E VANTAGENS FIXAS PESSOAL CIVIL	5		3.000		3.000	0,01
343	3.300.14.01	DIVÍDUAS - CIVIL	5		1.000		1.000	0,00
344	3.300.30.01	MATERIAL DE CONSUMO	5		6.000		6.000	0,02
345	3.300.30.01	MATERIAL DE CONSUMO	5		3.000		3.000	0,01
346	3.300.39.01	OUTROS SERVIÇOS DE TERCEIROS - PESSOA JURÍDICA	5		4.000		4.000	0,01
347	4.490.52.01	EQUIPAMENTOS E MATERIAL PERMANENTE	5		4.000		4.000	0,01
348	02.244.2002.2042	MANTER PROGRAMA DE - BENEFÍCIOS EVENTUAIS (ESTADO)	5		5.000		5.000	0,02
349	02.244.2002.2042	MANTER O NOS - OUTROS	5		1.000		1.000	0,01
350	02.244.2002.2042	MANTER O NOS - OUTROS	5		3.000		3.000	0,01
351	3.150.04.01	CONTRATAÇÃO POR TEMPO DETERMINADO	5		25.000		25.000	0,08
352	3.150.11.01	VENCIMENTOS E VANTAGENS FIXAS PESSOAL CIVIL	5		3.000		3.000	0,01
353	3.300.14.01	DIVÍDUAS - CIVIL	5		1.000		1.000	0,00
354	3.300.30.01	MATERIAL DE CONSUMO	5		6.000		6.000	0,02
355	3.300.30.01	MATERIAL DE CONSUMO	5		3.000		3.000	0,01
356	3.300.39.01	OUTROS SERVIÇOS DE TERCEIROS - PESSOA JURÍDICA	5		4.000		4.000	0,01
357	4.490.52.01	EQUIPAMENTOS E MATERIAL PERMANENTE	5		4.000		4.000	0,01
358	02.244.2002.2042	MANTER PROGRAMA DE - BENEFÍCIOS EVENTUAIS (ESTADO)	5		5.000		5.000	0,02
359	02.244.2002.2042	MANTER O NOS - OUTROS	5		1.000		1.000	0,01
360	02.244.2002.2042	MANTER O NOS - OUTROS	5		3.000		3.000	0,01
361	3.150.04.01	CONTRATAÇÃO POR TEMPO DETERMINADO	5		25.000		25.000	0,08
362	3.150.11.01	VENCIMENTOS E VANTAGENS FIXAS PESSOAL CIVIL	5		3.000		3.000	0,01
363	3.300.14.01	DIVÍDUAS - CIVIL	5		1.000		1.000	0,00
364	3.300.30.01	MATERIAL DE CONSUMO	5		6.000		6.000	0,02
365	3.300.30.01	MATERIAL DE CONSUMO	5		3.000		3.000	0,01
366	3.300.39.01	OUTROS SERVIÇOS DE TERCEIROS - PESSOA JURÍDICA	5		4.000		4.000	0,01
367	4.490.52.01	EQUIPAMENTOS E MATERIAL PERMANENTE	5		4.000		4.000	0,01
368	02.244.2002.2042	MANTER PROGRAMA DE - BENEFÍCIOS EVENTUAIS (ESTADO)	5		5.000		5.000	0,02
369	02.244.2002.2042	MANTER O NOS - OUTROS	5		1.000		1.000	0,01
370	02.244.2002.2042	MANTER O NOS - OUTROS	5		3.000		3.000	0,01
371	3.150.04.01	CONTRATAÇÃO POR TEMPO DETERMINADO	5		25.000		25.000	0,08
372	3.150.11.01	VENCIMENTOS E VANTAGENS FIXAS PESSOAL CIVIL	5		3.000		3.000	0,01
373	3.300.14.01	DIVÍDUAS - CIVIL	5		1.000		1.000	0,00
374	3.300.30.01	MATERIAL DE CONSUMO	5		6.000		6.000	0,02
375	3.300.30.01	MATERIAL DE CONSUMO	5		3.000		3.000	0,01
376	3.300.39.01	OUTROS SERVIÇOS DE TERCEIROS - PESSOA JURÍDICA	5		4.000		4.000	0,01
377	4.490.52.01	EQUIPAMENTOS E MATERIAL PERMANENTE	5		4.000		4.000	0,01
378	02.244.2002.2042	MANTER PROGRAMA DE - BENEFÍCIOS EVENTUAIS (ESTADO)	5		5.000		5.000	0,02
379	02.244.2002.2042	MANTER O NOS - OUTROS	5		1.000		1.000	0,01
380	02.244.2002.2042	MANTER O NOS - OUTROS	5		3.000		3.000	0,01
381	3.150.04.01	CONTRATAÇÃO POR TEMPO DETERMINADO	5		25.000		25.000	0,08
382	3.150.11.01	VENCIMENTOS E VANTAGENS FIXAS PESSOAL CIVIL	5		3.000		3.000	0,01
383	3.300.14.01	DIVÍDUAS - CIVIL	5		1.000		1.000	0,00
384	3.300.30.01	MATERIAL DE CONSUMO	5		6.000		6.000	0,02
385	3.300.30.01	MATERIAL DE CONSUMO	5		3.000		3.000	0,01
386	3.300.39.01	OUTROS SERVIÇOS DE TERCEIROS - PESSOA JURÍDICA	5		4.000		4.000	0,01
387	4.490.52.01	EQUIPAMENTOS E MATERIAL PERMANENTE	5		4.000		4.000	0,01
388	02.244.2002.2042	MANTER PROGRAMA DE - BENEFÍCIOS EVENTUAIS (ESTADO)	5		5.000		5.000	0,02
389	02.244.2002.2042	MANTER O NOS - OUTROS	5		1.000		1.000	0,01
390	02.244.2002.2042	MANTER O NOS - OUTROS	5		3.000		3.000	0,01
391	3.150.04.01	CONTRATAÇÃO POR TEMPO DETERMINADO	5		25.000		25.000	0,08
392	3.150.11.01	VENCIMENTOS E VANTAGENS FIXAS PESSOAL CIVIL	5		3.000		3.000	0,01
393	3.300.14.01	DIVÍDUAS - CIVIL	5		1.000		1.000	0,00
394	3.300.30.01	MATERIAL DE CONSUMO	5		6.000		6.000	0,02
395	3.300.30.01	MATERIAL DE CONSUMO	5		3.000		3.000	0,01
396	3.300.39.01	OUTROS SERVIÇOS DE TERCEIROS - PESSOA JURÍDICA	5		4.000		4.000	0,01
397	4.490.52.01	EQUIPAMENTOS E MATERIAL PERMANENTE	5		4.000		4.000	0,01
398	02.244.2002.2042	MANTER PROGRAMA DE - BENEFÍCIOS EVENTUAIS (ESTADO)	5		5.000		5.000	0,02
399	02.244.2002.2042	MANTER O NOS - OUTROS	5		1.000		1.000	0,01
400	02.244.2002.2042	MANTER O NOS - OUTROS	5		3.000		3.000	0,01
401	3.150.04.01	CONTRATAÇÃO POR TEMPO DETERMINADO	5		25.000		25.000	0,08
402	3.150.11.01	VENCIMENTOS E VANTAGENS FIXAS PESSOAL CIVIL	5		3.000		3.000	0,01
403	3.300.14.01	DIVÍDUAS - CIVIL	5		1.000		1.000	0,00
404	3.300.30.01	MATERIAL DE CONSUMO	5		6.000		6.000	0,02
405	3.300.30.01	MATERIAL DE CONSUMO	5		3.000		3.000	0,01
406	3.300.39.01	OUTROS SERVIÇOS DE TERCEIROS - PESSOA JURÍDICA	5		4.000		4.000	0,01
407	4.490.52.01	EQUIPAMENTOS E MATERIAL PERMANENTE	5		4.000		4.000	0,02
408	02.244.2002.2042	MANTER PROGRAMA DE - BENEFÍCIOS EVENTUAIS (ESTADO)	5		5.000		5.000	0,02
409	02.244.2002.2042	MANTER O NOS - OUTROS	5		1.000		1.000	0,01
410	02.244.2002.2042	MANTER O NOS - OUTROS	5		3.000		3.000	0,01
411	3.150.04.01	CONTRATAÇÃO POR TEMPO DETERMINADO	5		25.000		25.000	0,08
412	3.150.11.01	VENCIMENTOS E VANTAGENS FIXAS PESSOAL CIVIL	5		3.000		3.000	0,01
413	3.300.14.01	DIVÍDUAS - CIVIL	5		1.000		1.000	0,00
414	3.300.30.01	MATERIAL DE CONSUMO	5		6.000		6.000	0,02
415	3.300.30.01	MATERIAL DE CONSUMO	5		3.000		3.000	0,01
416	3.300.39.01	OUTROS SERVIÇOS DE TERCEIROS - PESSOA JURÍDICA	5		4.000		4.000	0,01
417	4.490.52.01	EQUIPAMENTOS E MATERIAL PERMANENTE	5		4.000		4.000	0,01
418	02.244.2002.2042	MANTER PROGRAMA DE - BENEFÍCIOS EVENTUAIS (ESTADO)	5		5.000		5.000	0,02
419	02.244.2002.2042	MANTER O NOS - OUTROS	5		1.000		1.000	0,01
420	02.244.2002.2042	MANTER O NOS - OUTROS	5		3.000		3.000	0,01
421	3.150.04.01	CONTRATAÇÃO POR						



PREFEITURA MUNICIPAL DE NOVA PALMEIRA

ORÇAMENTO PROGRAMA PARA O EXERCÍCIO 2023

QDD - Quadro Detalhado da Despesa

20 de 27

Nº F.	Código	Especificação	Un	Projeto	Atividade	Op. Especial	Total	%
340	3.3.90.14.01	DIÁRIAS - CIVIL	S		1.000			0,00
341	3.3.90.30.01	MATERIAL DE CONSUMO	S		53.000			0,16
342	3.3.90.36.01	OUTROS SERVIÇOS DE TERCEIROS - PESSOA FÍSICA	S		5.000			0,02
343	3.3.90.39.01	OUTROS SERVIÇOS DE TERCEIROS - PESSOA JURÍDICA	S		40.000			0,12
344	3.3.90.40.01	SERVIÇOS DE TECNOLOGIA DA INFORMAÇÃO E COMUNICAÇÃO (PES JUR)	S		1.000			0,00
345	3.3.90.41.01	CONTRIBUIÇÕES	S		2.000			0,01
346	3.3.90.47.01	OBRIGAÇÕES TRIBUTÁRIAS E CONTRIBUTIVAS	S		1.000			0,00
347	3.3.90.52.01	DESPESAS DE EXERCÍCIOS ANTERIORES	S		2.000			0,01
	08.244.2003.1022	CONSTRUIR/REFORMAR PRÉDIOS DE PROGRAMAS SOCIAIS						
	500	Recursos não Vinculados de Impostos					85.000	
348	4.4.90.51.01	OBRAS E INSTALAÇÕES	S	85.000				0,26
	08.244.2003.2042	ASSISTIR PESSOAS CARENTES						
	500	Recursos não Vinculados de Impostos					85.000	
349	3.3.90.32.01	MATERIAL DE DISTRIBUIÇÃO GRATUITA	S		20.000			0,06
350	3.3.90.48.01	OUTROS AUXÍLIOS FINANCEIROS A PESSOAS FÍSICAS	S		65.000			0,20
	16.00	FUNDO MUNICIPAL DE ASS. SOCIAL					624.000	
	08.243.2003.2043	MANTER AS AÇÕES MDS: IGD SUAS 1ª INFÂNCIA - CRIANÇA FELIZ						
	660	Transferência de Recursos do Fundo Nacional de Assistência Social - FNAS					98.000	
351	3.1.90.04.01	CONTRATAÇÃO POR TEMPO DETERMINADO	S		5.000			0,02
352	3.1.90.11.01	VENCIMENTOS E VANTAGENS FIXAS PESSOAL CIVIL	S		2.000			0,01
353	3.3.90.14.01	DIÁRIAS - CIVIL	S		1.000			0,00
354	3.3.90.30.01	MATERIAL DE CONSUMO	S		4.000			0,01
355	3.3.90.36.01	OUTROS SERVIÇOS DE TERCEIROS - PESSOA FÍSICA	S		21.000			0,07
356	3.3.90.39.01	OUTROS SERVIÇOS DE TERCEIROS - PESSOA JURÍDICA	S		60.000			0,19
357	4.4.90.52.01	EQUIPAMENTOS E MATERIAL PERMANENTE	S		5.000			0,02
	08.243.2003.2044	MANTER ATIV DO FUNDO MUN DA INFÂNCIA E DO ADOLESCENTE						
	500	Recursos não Vinculados de Impostos					15.000	
358	3.3.90.30.01	MATERIAL DE CONSUMO	S		5.000			0,02



PREFEITURA MUNICIPAL DE NOVA PALMEIRA

ORÇAMENTO PROGRAMA PARA O EXERCÍCIO 2023

QDD - Quadro Detalhado da Despesa

21 de 27

Nº F.	Código	Especificação	Un	Projeto	Atividade	Op. Especial	Total	%
359	3.3.90.36.01	OUTROS SERVIÇOS DE TERCEIROS - PESSOA FÍSICA	S		6.000			0,02
360	3.3.90.39.01	OUTROS SERVIÇOS DE TERCEIROS - PESSOA JURÍDICA	S		4.000			0,01
	08.244.2003.2045	MANTER AS AÇÕES MDS: BLC PROT SOCIAL BÁSICA (SCFV E PBF)						
	660	Transferência de Recursos do Fundo Nacional de Assistência Social - FNAS					366.000	
361	3.1.90.04.01	CONTRATAÇÃO POR TEMPO DETERMINADO	S		25.000			0,08
362	3.1.90.11.01	VENCIMENTOS E VANTAGENS FIXAS PESSOAL CIVIL	S		150.000			0,47
363	3.3.90.14.01	DIÁRIAS - CIVIL	S		1.000			0,00
364	3.3.90.30.01	MATERIAL DE CONSUMO	S		50.000			0,16
365	3.3.90.36.01	OUTROS SERVIÇOS DE TERCEIROS - PESSOA FÍSICA	S		8.000			0,02
366	3.3.90.39.01	OUTROS SERVIÇOS DE TERCEIROS - PESSOA JURÍDICA	S		70.000			0,22
367	4.4.90.52.01	EQUIPAMENTOS E MATERIAL PERMANENTE	S		2.000			0,01
	665	Outros Recursos Vinculados à Assistência Social					53.000	
368	3.3.90.30.01	MATERIAL DE CONSUMO	S		33.000			0,10
369	3.3.90.39.01	OUTROS SERVIÇOS DE TERCEIROS - PESSOA JURÍDICA	S		20.000			0,06
	08.244.2003.2046	MANTER AS ATIVIDADES DE ASSISTÊNCIA E PROTEÇÃO À MULHER						
	500	Recursos não Vinculados de Impostos					30.000	
370	3.3.90.30.01	MATERIAL DE CONSUMO	S		10.000			0,03
371	3.3.90.36.01	OUTROS SERVIÇOS DE TERCEIROS - PESSOA FÍSICA	S		10.000			0,03
372	3.3.90.39.01	OUTROS SERVIÇOS DE TERCEIROS - PESSOA JURÍDICA	S		10.000			0,03
	08.244.2003.2047	MANTER A GESTÃO MDS - IGD SUAS/AUXÍLIO BRASIL						
	660	Transferência de Recursos do Fundo Nacional de Assistência Social - FNAS					50.000	
373	3.1.90.04.01	CONTRATAÇÃO POR TEMPO DETERMINADO	S		2.000			0,01
374	3.1.90.11.01	VENCIMENTOS E VANTAGENS FIXAS PESSOAL CIVIL	S		30.000			0,09
375	3.3.90.14.01	DIÁRIAS - CIVIL	S		6.000			0,02
376	3.3.90.30.01	MATERIAL DE CONSUMO	S		1.000			0,00
377	3.3.90.36.01	OUTROS SERVIÇOS DE TERCEIROS - PESSOA FÍSICA	S		2.000			0,01
378	3.3.90.39.01	OUTROS SERVIÇOS DE TERCEIROS - PESSOA JURÍDICA	S		6.000			0,02
379	3.3.90.47.01	OBRIGAÇÕES TRIBUTÁRIAS E CONTRIBUTIVAS	S		2.000			0,01

Alton Gomes Medeiros
Prefeito Constitucional



PREFEITURA MUNICIPAL DE NOVA PALMEIRA

ORÇAMENTO PROGRAMA PARA O EXERCÍCIO 2023

18 de 27

QDD - Quadro Detalhado da Despesa

R\$ 1,00								
Nº F.	Código	Especificação	Un	Projeto	Atividade	Op. Especial	Total	%
306	4.4.90.52.01	EQUIPAMENTOS E MATERIAL PERMANENTE	S		4.000			0,01
	604	Transferências provenientes do Governo Federal destinadas ao vencimento das agentes co					291.800	
307	3.1.90.11.01	VENCIMENTOS E VANTAGENS FIXAS PESSOAL CIVIL	S		291.800			0,91
	10.302.2002.2036	MANTER ASPS - BLC CUSTEIO - MÉDIA E ALTA COMPLEXIDADE AMBULATORIAL E HOSP						
	600	Transferências Fundo a Fundo de Recursos do SUS provenientes do Governo Federal - Blo					50.000	
308	3.1.90.04.01	CONTRATAÇÃO POR TEMPO DETERMINADO	S		5.000			0,02
309	3.1.90.11.01	VENCIMENTOS E VANTAGENS FIXAS PESSOAL CIVIL	S		5.000			0,02
310	3.3.90.30.01	MATERIAL DE CONSUMO	S		20.000			0,06
311	3.3.90.36.01	OUTROS SERVIÇOS DE TERCEIROS - PESSOA FÍSICA	S		10.000			0,03
312	3.3.90.39.01	OUTROS SERVIÇOS DE TERCEIROS - PESSOA JURÍDICA	S		5.000			0,02
313	4.4.90.52.01	EQUIPAMENTOS E MATERIAL PERMANENTE	S		5.000			0,02
	621	Transferências Fundo a Fundo de Recursos do SUS provenientes do Governo Estadual					50.000	
314	3.3.90.30.01	MATERIAL DE CONSUMO	S		20.000			0,06
315	3.3.90.36.01	OUTROS SERVIÇOS DE TERCEIROS - PESSOA FÍSICA	S		10.000			0,03
316	3.3.90.39.01	OUTROS SERVIÇOS DE TERCEIROS - PESSOA JURÍDICA	S		20.000			0,06
	10.303.2002.2037	MANTER APOIO E ASSISTENCIA AO CENTRO DE EDUCAÇÃO POPULAR CENEP						
	500	Recursos não Vinculados de Impostos					20.000	
317	3.3.90.43.01	SUBVENÇÕES SOCIAIS	S		20.000			0,06
	10.303.2002.2038	MANTER ASPS - BLC CUSTEIO - FARMÁCIA						
	600	Transferências Fundo a Fundo de Recursos do SUS provenientes do Governo Federal - Blo					60.000	
318	3.3.90.30.05	MEDICAMENTOS	S		60.000			0,19
	621	Transferências Fundo a Fundo de Recursos do SUS provenientes do Governo Estadual					30.000	
319	3.3.90.30.09	MEDICAMENTOS	S		30.000			0,09
	10.304.2002.2039	MANTER ASPS - BLC CUSTEIO - VIGILÂNCIA EM SAÚDE						
	600	Transferências Fundo a Fundo de Recursos do SUS provenientes do Governo Federal - Blo					55.000	
320	3.1.90.04.01	CONTRATAÇÃO POR TEMPO DETERMINADO	S		5.000			0,02
321	3.1.90.11.01	VENCIMENTOS E VANTAGENS FIXAS PESSOAL CIVIL	S		10.000			0,03
322	3.3.90.30.01	MATERIAL DE CONSUMO	S		15.000			0,05



PREFEITURA MUNICIPAL DE NOVA PALMEIRA

ORÇAMENTO PROGRAMA PARA O EXERCÍCIO 2023

19 de 27

QDD - Quadro Detalhado da Despesa

R\$ 1,00								
Nº F.	Código	Especificação	Un	Projeto	Atividade	Op. Especial	Total	%
323	3.3.90.36.01	OUTROS SERVIÇOS DE TERCEIROS - PESSOA FÍSICA	S		10.000			0,03
324	3.3.90.39.01	OUTROS SERVIÇOS DE TERCEIROS - PESSOA JURÍDICA	S		14.000			0,04
325	4.4.90.52.01	EQUIPAMENTOS E MATERIAL PERMANENTE	S		1.000			0,00
	604	Transferências provenientes do Governo Federal destinadas ao vencimento das agentes co					64.800	
326	3.1.90.11.01	VENCIMENTOS E VANTAGENS FIXAS PESSOAL CIVIL	S		64.800			0,20
	17.512.2002.1020	CONSTRUIR MELHORIAS SANITARIAS DOMICILIARES						
	500	Recursos não Vinculados de Impostos					30.000	
327	4.4.90.51.01	OBRAS E INSTALAÇÕES	F	30.000				0,09
	700	Outras Transferências do Convênio ou Instrumentos Congêneros da União					100.000	
328	3.3.90.93.01	INDENIZAÇÕES E RESTITUIÇÕES	F	1.000				0,00
329	4.4.90.51.01	OBRAS E INSTALAÇÕES	F	99.000				0,31
	09.00	SEC. DE AÇÃO SOCIAL					708.000	
	08.122.1002.2040	MANTER OS CONSELHOS DE ASSISTÊNCIA SOCIAL						
	500	Recursos não Vinculados de Impostos					163.000	
330	3.1.90.04.01	CONTRATAÇÃO POR TEMPO DETERMINADO	F		5.000			0,02
331	3.1.90.11.01	VENCIMENTOS E VANTAGENS FIXAS PESSOAL CIVIL	F		80.000			0,26
332	3.3.90.14.01	DIÁRIAS - CIVIL	F		1.000			0,00
333	3.3.90.30.01	MATERIAL DE CONSUMO	F		30.000			0,09
334	3.3.90.36.01	OUTROS SERVIÇOS DE TERCEIROS - PESSOA FÍSICA	F		25.000			0,08
335	3.3.90.39.01	OUTROS SERVIÇOS DE TERCEIROS - PESSOA JURÍDICA	F		12.000			0,04
	08.244.1002.1021	ADQUIRIR VEÍCULO, MOBILIÁRIO E EQUIPAMENTOS						
	500	Recursos não Vinculados de Impostos					25.000	
336	4.4.90.52.01	EQUIPAMENTOS E MATERIAL PERMANENTE	S	25.000				0,08
	08.244.1002.2041	MANTER A SECRETARIA DE AÇÃO SOCIAL						
	500	Recursos não Vinculados de Impostos					351.000	
337	3.1.90.04.01	CONTRATAÇÃO POR TEMPO DETERMINADO	S		2.000			0,01
338	3.1.90.11.01	VENCIMENTOS E VANTAGENS FIXAS PESSOAL CIVIL	S		240.000			0,75
339	3.3.90.43.01	SUBVENÇÕES SOCIAIS	S		4.000			0,01

Alton Gomes Medeiros
Prefeito Constitucional



PREFEITURA MUNICIPAL DE NOVA PALMEIRA

ORÇAMENTO PROGRAMA PARA O EXERCÍCIO 2023

16 de 27

QDD - Quadro Detalhado da Despesa

Nº F.	Código	Especificação	SR	Projeto	Atividade	Op. Especial	Total	%
263	3.3.90.93.01	INDENIZAÇÕES E RESTITUIÇÕES	S		1.000			0,00
264	4.4.90.52.01	EQUIPAMENTOS E MATERIAL PERMANENTE	S		19.000			0,06
	10.301.2002.1015	ADQUIRIR EQUIPAMENTOS (INFORMÁTICA/LABORATÓRIO) E MOBILIÁRIO PARA AS UNIL						
	500	Recursos não Vinculados de Impostos					50.000	
265	4.4.90.52.01	EQUIPAMENTOS E MATERIAL PERMANENTE	S		50.000			0,16
	501	Transferências Fundo a Fundo de Recursos do SUS provenientes do Governo Federal - Blo					30.000	
266	3.3.90.93.01	INDENIZAÇÕES E RESTITUIÇÕES	S		1.000			0,00
267	4.4.90.20.01	AUXÍLIO FINANCEIRO A PESSOAS FÍSICAS	S		49.000			0,15
	521	Transferências do Governo Federal referentes a Convênios e Instrumentos Congêneros vín					20.000	
268	3.3.90.93.01	INDENIZAÇÕES E RESTITUIÇÕES	S		1.000			0,00
269	4.4.90.52.01	EQUIPAMENTOS E MATERIAL PERMANENTE	S		19.000			0,06
	10.301.2002.2032	MANTER AÇÕES E SERVIÇOS DE SAÚDE PÚBLICA - CONVÊNIO						
	501	Transferências Fundo a Fundo de Recursos do SUS provenientes do Governo Federal - Blo					14.000	
270	3.3.90.30.01	MATERIAL DE CONSUMO	S			5.000		0,02
271	3.3.90.36.01	OUTROS SERVIÇOS DE TERCEIROS - PESSOA FÍSICA	S			5.000		0,02
272	3.3.90.39.01	OUTROS SERVIÇOS DE TERCEIROS - PESSOA JURÍDICA	S			3.000		0,01
273	3.3.90.93.01	INDENIZAÇÕES E RESTITUIÇÕES	S			1.000		0,00
	521	Transferências do Governo Federal referentes a Convênios e Instrumentos Congêneros vín					85.000	
274	3.3.90.30.01	MATERIAL DE CONSUMO	S			15.000		0,05
275	3.3.90.36.01	OUTROS SERVIÇOS DE TERCEIROS - PESSOA FÍSICA	S			40.000		0,12
276	3.3.90.39.01	OUTROS SERVIÇOS DE TERCEIROS - PESSOA JURÍDICA	S			28.000		0,09
277	3.3.90.93.01	INDENIZAÇÕES E RESTITUIÇÕES	S			1.000		0,00
	10.301.2002.2033	MANTER ASPS - BLC CUSTEIO - OUTROS						
	500	Transferências Fundo a Fundo de Recursos do SUS provenientes do Governo Federal - Blo					40.000	
278	3.1.90.04.01	CONTRATAÇÃO POR TEMPO DETERMINADO	S			5.000		0,02
279	3.1.90.11.01	VENCIMENTOS E VANTAGENS FIXAS PESSOAL CIVIL	S			4.000		0,01
280	3.3.90.14.01	DIÁRIAS - CIVIL	S			1.000		0,00
281	3.3.90.30.01	MATERIAL DE CONSUMO	S			16.000		0,05

R\$ 1,00



PREFEITURA MUNICIPAL DE NOVA PALMEIRA

ORÇAMENTO PROGRAMA PARA O EXERCÍCIO 2023

17 de 27

QDD - Quadro Detalhado da Despesa

Nº F.	Código	Especificação	SR	Projeto	Atividade	Op. Especial	Total	%
282	3.3.90.36.01	OUTROS SERVIÇOS DE TERCEIROS - PESSOA FÍSICA	S		8.000			0,02
283	3.3.90.39.01	OUTROS SERVIÇOS DE TERCEIROS - PESSOA JURÍDICA	S		6.000			0,02
	10.301.2002.2034	MANTER AS AÇÕES E SERVIÇOS PÚBLICOS DE SAÚDE - FMS						
	500	Recursos não Vinculados de Impostos					4.023,000	
284	3.1.00.04.01	CONTRATAÇÃO POR TEMPO DETERMINADO	S			525.000		1,63
285	3.1.90.11.01	VENCIMENTOS E VANTAGENS FIXAS PESSOAL CIVIL	S			1.535.000		4,76
286	3.1.90.13.01	CONTRIBUIÇÕES PATRONAIS AO INSS	S			185.000		0,58
287	3.1.91.13.01	CONTRIBUIÇÕES PATRONAIS	S			850.000		2,65
288	3.1.90.43.01	SUBVENÇÕES SOCIAIS	S			5.000		0,02
289	3.3.71.70.01	TAJEIO PELA PARTICIPAÇÃO EM CONSORCIO PÚBLICO	S			281.000		0,87
290	3.3.90.09.01	OUTROS BENEFÍCIOS ASSISTENCIAIS	S			1.000		0,00
291	3.3.90.14.01	DIÁRIAS - CIVIL	S			3.000		0,01
292	3.3.90.30.01	MATERIAL DE CONSUMO	S			150.000		0,47
293	3.3.90.36.01	OUTROS SERVIÇOS DE TERCEIROS - PESSOA FÍSICA	S			180.000		0,56
294	3.3.90.39.01	OUTROS SERVIÇOS DE TERCEIROS - PESSOA JURÍDICA	S			300.000		0,93
295	3.3.90.40.01	SERVIÇOS DE TECNOLOGIA DA INFORMAÇÃO E COMUNICAÇÃO (PES JURI	S			1.000		0,00
296	3.3.90.41.01	CONTRIBUIÇÕES	S			5.000		0,02
297	3.3.90.47.01	CONTRIBUIÇÕES TRIBUTÁRIAS E CONTRIBUTIVAS	S			2.000		0,01
	10.301.2002.2035	MANTER ASPS - BLC CUSTEIO - ATENÇÃO BÁSICA PAS						
	500	Transferências Fundo a Fundo de Recursos do SUS provenientes do Governo Federal - Blo					1.611,000	
298	3.1.00.04.01	CONTRATAÇÃO POR TEMPO DETERMINADO	S			295.000		0,92
299	3.1.90.11.01	VENCIMENTOS E VANTAGENS FIXAS PESSOAL CIVIL	S			400.000		1,25
300	3.3.90.09.01	OUTROS BENEFÍCIOS ASSISTENCIAIS	S			1.000		0,00
301	3.3.90.14.01	DIÁRIAS - CIVIL	S			1.000		0,00
302	3.3.90.30.01	MATERIAL DE CONSUMO	S			525.000		1,63
303	3.3.90.36.01	OUTROS SERVIÇOS DE TERCEIROS - PESSOA FÍSICA	S			120.000		0,37
304	3.3.90.39.01	OUTROS SERVIÇOS DE TERCEIROS - PESSOA JURÍDICA	S			163.000		0,51
305	3.3.90.47.01	CONTRIBUIÇÕES TRIBUTÁRIAS E CONTRIBUTIVAS	S			2.000		0,01

R\$ 1,00

Alton Gomes Medeiros
Prefeito Constitucional



PREFEITURA MUNICIPAL DE NOVA PALMEIRA

ORÇAMENTO PROGRAMA PARA O EXERCÍCIO 2023

14 de 27

QDD - Quadro Detalhado da Despesa

R\$ 1,00								
Nº F.	Código	Especificação	Nº	Projeto	Atividade	Op. Especial	Total	%
229	3.3.90.39.01	OUTROS SERVIÇOS DE TERCEIROS - PESSOA JURÍDICA	F		15.000			0,05
230	4.4.90.52.01	EQUIPAMENTOS E MATERIAL PERMANENTE	F		8.000			0,02
	27.812.2005.1016	CONSTRUIR E/OU AMPLIAR UNIDADES POLIESPORTIVAS E CAMPO DE FUTEBOL						
	500	Recursos não Vinculados de Impostos					55.000	
231	4.4.90.51.01	OBRAS E INSTALAÇÕES	F	55.000				0,17
	700	Outras Transferências de Convênios ou Instrumentos Congêneros da União					38.000	
232	3.3.90.93.01	INDENIZAÇÕES E RESTITUIÇÕES	F	1.000				0,00
233	4.4.90.51.01	OBRAS E INSTALAÇÕES	F	29.000				0,09
	739	Outras Vinculações Legais					50.000	
234	4.4.90.51.01	OBRAS E INSTALAÇÕES	F	50.000				0,16
	07.00	SEC. DE CONTROLE INTERNO					33.000	
	04.124.1002.2023	MANTER AS ATIVIDADES DA SEC DE CONTROLE INTERNO						
	500	Recursos não Vinculados de Impostos					33.000	
235	3.1.90.04.01	CONTRATAÇÃO POR TEMPO DETERMINADO	F		3.000			0,01
236	3.1.90.11.01	VENCIMENTOS E VANTAGENS FIXAS PESSOAL CIVIL	F		10.000			0,03
237	3.3.90.14.01	DIÁRIAS - CIVIL	F		1.000			0,00
238	3.3.90.30.01	MATERIAL DE CONSUMO	F		10.000			0,03
239	3.3.90.36.01	OUTROS SERVIÇOS DE TERCEIROS - PESSOA FÍSICA	F		5.000			0,02
240	3.3.90.39.01	OUTROS SERVIÇOS DE TERCEIROS - PESSOA JURÍDICA	F		2.000			0,01
241	3.3.90.92.01	DESPESAS DE EXERCÍCIO ANTERIORES	F		2.000			0,01
	08.00	FUNDO MUNICIPAL DA SAÚDE-SEC. DE SAÚDE-					7.058.400	
	10.122.2002.2030	MANTER AÇÕES DE ENFRENTAMENTO DA COVID-19						
	602	Transferências Fundo e Fundo de Recursos do SUS provenientes do Governo Federal - Blo					26.000	
242	3.1.90.04.01	CONTRATAÇÃO POR TEMPO DETERMINADO	F		5.000			0,02
243	3.1.90.11.01	VENCIMENTOS E VANTAGENS FIXAS PESSOAL CIVIL	F		10.000			0,03
244	3.3.90.30.01	MATERIAL DE CONSUMO	F		5.000			0,02
245	3.3.90.36.01	OUTROS SERVIÇOS DE TERCEIROS - PESSOA FÍSICA	F		3.000			0,01
246	3.3.90.39.01	OUTROS SERVIÇOS DE TERCEIROS - PESSOA JURÍDICA	F		3.000			0,01



PREFEITURA MUNICIPAL DE NOVA PALMEIRA

ORÇAMENTO PROGRAMA PARA O EXERCÍCIO 2023

15 de 27

QDD - Quadro Detalhado da Despesa

R\$ 1,00								
Nº F.	Código	Especificação	Nº	Projeto	Atividade	Op. Especial	Total	%
	10.122.2002.2031	MANTER AS ATIVIDADES DO CONSELHO MUNICIPAL DE SAÚDE						
	500	Recursos não Vinculados de Impostos					12.000	
247	3.3.90.14.01	DIÁRIAS - CIVIL	F		1.000			0,00
248	3.3.90.30.01	MATERIAL DE CONSUMO	F		3.000			0,01
249	3.3.90.36.01	OUTROS SERVIÇOS DE TERCEIROS - PESSOA FÍSICA	F		5.000			0,02
250	3.3.90.39.01	OUTROS SERVIÇOS DE TERCEIROS - PESSOA JURÍDICA	F		3.000			0,01
	10.301.2002.1017	CONSTRUIR E/OU AMPLIAR UNIDADES DE SAÚDE						
	500	Recursos não Vinculados de Impostos					167.000	
251	4.4.90.51.01	OBRAS E INSTALAÇÕES	S	167.000				0,52
	601	Transferências Fundo e Fundo de Recursos do SUS provenientes do Governo Federal - Blo					20.000	
252	3.3.90.93.01	INDENIZAÇÕES E RESTITUIÇÕES	S	1.000				0,00
253	4.4.90.51.01	OBRAS E INSTALAÇÕES	S	19.000				0,06
	631	Transferências do Governo Federal referentes a Convênios e Instrumentos Congêneros vln					50.000	
254	3.3.90.93.01	INDENIZAÇÕES E RESTITUIÇÕES	S	1.000				0,00
255	4.4.90.51.01	OBRAS E INSTALAÇÕES	S	49.000				0,15
	632	Transferências do Estado referentes a Convênios e Instrumentos Congêneros vinculados a					30.000	
256	3.3.90.93.01	INDENIZAÇÕES E RESTITUIÇÕES	S	1.000				0,00
257	4.4.90.51.01	OBRAS E INSTALAÇÕES	S	29.000				0,09
	10.301.2002.1018	ADQUIRIR VEÍCULOS/AMBULÂNCIA E UNIDADE MÓVEL DE SAÚDE						
	500	Recursos não Vinculados de Impostos					50.000	
258	4.4.90.52.01	EQUIPAMENTOS E MATERIAL PERMANENTE	S	50.000				0,16
	601	Transferências Fundo e Fundo de Recursos do SUS provenientes do Governo Federal - Blo					19.000	
259	3.3.90.93.01	INDENIZAÇÕES E RESTITUIÇÕES	S	1.000				0,00
260	4.4.90.52.01	EQUIPAMENTOS E MATERIAL PERMANENTE	S	18.000				0,06
	631	Transferências do Governo Federal referentes a Convênios e Instrumentos Congêneros vln					50.000	
261	3.3.90.93.01	INDENIZAÇÕES E RESTITUIÇÕES	S	1.000				0,00
262	4.4.90.52.01	EQUIPAMENTOS E MATERIAL PERMANENTE	S	49.000				0,15
	632	Transferências do Estado referentes a Convênios e Instrumentos Congêneros vinculados a					20.000	

Alton Gomes Medeiros
Prefeito Constitucional



PREFEITURA MUNICIPAL DE NOVA PALMEIRA

ORÇAMENTO PROGRAMA PARA O EXERCÍCIO 2023

10 de 27

QDD - Quadro Detalhado da Despesa

R\$ 1,00

Nº F.	Código	Especificação	SI	Projeto	Atividade	Op. Especial	Total	%
	12.365.2001.1011	CONSTITUIR E/OU AMPLIAR UNIDADES DE EDUCAÇÃO INFANTIL/CRECHES						
	500	Recursos não Vinculados de Impostos					100,000	
158	4.4.90.51.01	OBRAS E INSTALAÇÕES	F	100,000				0.31
	540	Transferências do FUNDEB - Impostos e Transferências de Impostos					10,000	
159	4.4.90.51.01	OBRAS E INSTALAÇÕES	F	10,000				0.03
	542	Transferências do FUNDES - Complementação da União - VAAT					50,000	
160	4.4.90.51.01	OBRAS E INSTALAÇÕES	F	50,000				0.16
	570	Transferências do Governo Federal referentes a Convênios e Instrumentos Congêneros vinculados à					30,000	
161	3.3.90.93.01	INDENIZAÇÕES E RESTITUIÇÕES	F	1,000				0.00
162	4.4.90.51.01	OBRAS E INSTALAÇÕES	F	29,000				0.09
	571	Transferências do Estado referentes a Convênios e Instrumentos Congêneros vinculados à					20,000	
163	3.3.90.93.01	INDENIZAÇÕES E RESTITUIÇÕES	F	1,000				0.00
164	4.4.90.51.01	OBRAS E INSTALAÇÕES	F	19,000				0.06
	599	Outros Recursos Vinculados à Educação					30,000	
165	3.3.90.93.01	INDENIZAÇÕES E RESTITUIÇÕES	F	1,000				0.00
166	4.4.90.51.01	OBRAS E INSTALAÇÕES	F	29,000				0.09
	12.365.2001.1012	EQUIPAR O SETOR DE EDUCAÇÃO INFANTIL E CRECHES						
	500	Recursos não Vinculados de Impostos					45,000	
167	4.4.90.52.01	EQUIPAMENTOS E MATERIAL PERMANENTE	F	45,000				0.14
	540	Transferências do FUNDEB - Impostos e Transferências de Impostos					3,000	
168	4.4.90.52.01	EQUIPAMENTOS E MATERIAL PERMANENTE	F	3,000				0.01
	542	Transferências do FUNDEB - Complementação da União - VAAT					45,700	
169	4.4.90.52.01	EQUIPAMENTOS E MATERIAL PERMANENTE	F	45,700				0.14
	570	Transferências do Governo Federal referentes a Convênios e Instrumentos Congêneros vinculados à					15,000	
170	3.3.90.93.01	INDENIZAÇÕES E RESTITUIÇÕES	F	1,000				0.00
171	4.4.90.52.01	EQUIPAMENTOS E MATERIAL PERMANENTE	F	14,000				0.04
	571	Transferências do Estado referentes a Convênios e Instrumentos Congêneros vinculados à					10,000	
172	3.3.90.93.01	INDENIZAÇÕES E RESTITUIÇÕES	F	1,000				0.00



PREFEITURA MUNICIPAL DE NOVA PALMEIRA

ORÇAMENTO PROGRAMA PARA O EXERCÍCIO 2023

11 de 27

QDD - Quadro Detalhado da Despesa

R\$ 1,00

Nº F.	Código	Especificação	SI	Projeto	Atividade	Op. Especial	Total	%
173	4.4.90.52.01	EQUIPAMENTOS E MATERIAL PERMANENTE	F	9,000				0.03
	599	Outros Recursos Vinculados à Educação					6,000	
174	3.3.90.93.01	INDENIZAÇÕES E RESTITUIÇÕES	F	1,000				0.00
175	4.4.90.52.01	EQUIPAMENTOS E MATERIAL PERMANENTE	F	5,000				0.02
	12.365.2001.1035	ADQUIRIR IMÓVEL						
	500	Recursos não Vinculados de Impostos					10,000	
176	4.4.60.81.01	AQUISIÇÃO DE IMÓVEIS	F	10,000				0.03
	12.365.2001.2021	MANTER AS ATIVIDADES DA EDUCAÇÃO INFANTIL - MDE						
	500	Recursos não Vinculados de Impostos					110,000	
177	3.1.90.04.01	CONTRATAÇÃO POR TEMPO DETERMINADO	F		2,000			0.01
178	3.1.90.11.01	VENCIAMENTOS E VANTAGENS FIXAS PESSOAL CIVIL	F		50,000			0.16
179	3.1.90.13.01	OBRIGAÇÕES PATRONAIS AD INSS	F		1,000			0.00
180	3.1.91.13.01	CONTRIBUIÇÕES PATRONAIS	F		20,000			0.06
181	3.3.90.14.01	DIÁRIAS - CIVIL	F		1,000			0.00
182	3.3.00.30.01	MATERIAL DE CONSUMO	F		30,000			0.09
183	3.3.90.36.01	OUTROS SERVIÇOS DE TERCEIROS - PESSOA FÍSICA	F		3,000			0.01
184	3.3.90.39.01	OUTROS SERVIÇOS DE TERCEIROS - PESSOA JURÍDICA	F		3,000			0.01
	12.365.2001.2022	MANTER AS ATIVIDADES DA EDUCAÇÃO INFANTIL - FUNDEB						
	540	Transferências do FUNDEB - Impostos e Transferências de Impostos					84,000	
185	3.1.90.04.01	CONTRATAÇÃO POR TEMPO DETERMINADO	F		30,000			0.09
186	3.1.90.11.01	VENCIAMENTOS E VANTAGENS FIXAS PESSOAL CIVIL	F		15,000			0.05
187	3.3.00.30.01	MATERIAL DE CONSUMO	F		15,000			0.05
188	3.3.90.36.01	OUTROS SERVIÇOS DE TERCEIROS - PESSOA FÍSICA	F		10,000			0.03
189	3.3.90.39.01	OUTROS SERVIÇOS DE TERCEIROS - PESSOA JURÍDICA	F		10,000			0.03
190	3.3.90.47.01	OBRIGAÇÕES TRIBUTÁRIAS E CONTRIBUIÇÕES	F		4,000			0.01
	542	Transferências do FUNDEB - Complementação da União - VAAT					489,800	
191	3.1.90.11.01	VENCIAMENTOS E VANTAGENS FIXAS PESSOAL CIVIL	F		489,800			1.52
	12.365.2001.2024	MANTER OS PROGRAMAS FNOE - ENSINO INFANTIL E CRECHE						

Altton Gomes Medeiros
Prefeito Constitucional



QDD - Quadro Detalhado da Despesa

Nº F.	Código	Especificação	Projeto	Atividade	Op. Especial	Total	%	
117	3.3.90.14.01	DIVÍDUAS - CIVIL		7.000		7.000	0,02	
118	3.3.90.30.01	MATERIAL DE CONSUMO		260.000		260.000	0,81	
119	3.3.90.30.01	OUTROS SERVIÇOS DE TERCEIROS - PESSOA FÍSICA		100.000		100.000	0,31	
120	3.3.90.47.01	OBRIGAÇÕES TRIBUTÁRIAS E CONTRIBUIÇÕES		112.000		112.000	0,35	
121	12.301.2001.2015	MANTER O ENSINO FUNDAMENTAL - FUNDEB		3.000		3.000	0,01	
122	540	Transferências do FUNDEB - Impostos e Transferências de Impostos		240.000		240.000	0,77	
123	3.1.90.11.01	CONTRATAÇÃO POR TEMPO DETERMINADO		2.660.000		2.660.000	8,28	
124	3.1.90.13.01	OBRIGAÇÕES PATRONAIS AO INSS		7.000		7.000	0,02	
125	3.1.91.12.01	CONTRIBUIÇÕES PATRONAIS		917.000		917.000	2,85	
126	3.3.90.09.01	OUTROS BENEFÍCIOS ASSISTENCIAIS		1.000		1.000	0,00	
127	3.3.90.14.01	DIVÍDUAS - CIVIL		1.000		1.000	0,00	
128	3.3.90.20.01	MATERIAL DE CONSUMO		15.000		15.000	0,05	
129	3.3.90.30.01	OUTROS SERVIÇOS DE TERCEIROS - PESSOA FÍSICA		10.000		10.000	0,03	
130	3.3.90.39.01	OUTROS SERVIÇOS DE TERCEIROS - PESSOA JURÍDICA		40.000		40.000	0,15	
131	3.3.90.47.01	OBRIGAÇÕES TRIBUTÁRIAS E CONTRIBUIÇÕES		3.000		3.000	0,01	
132	3.1.90.11.01	CONTRATAÇÃO POR TEMPO DETERMINADO		503.000		503.000	1,57	
133	3.1.91.13.01	CONTRIBUIÇÕES PATRONAIS		77.000		77.000	0,24	
134	3.1.90.04.01	CONTRATAÇÃO POR TEMPO DETERMINADO		75.000		75.000	0,23	
135	3.1.90.11.01	CONTRATAÇÃO POR TEMPO DETERMINADO		94.500		94.500	0,29	
136	3.1.91.13.01	CONTRIBUIÇÕES PATRONAIS		336.000		336.000	1,05	
137	3.1.90.11.01	CONTRATAÇÃO POR TEMPO DETERMINADO		80.000		80.000	0,25	
138	3.1.90.11.01	CONTRATAÇÃO POR TEMPO DETERMINADO		240.000		240.000	0,77	
139	3.1.90.39.01	OUTROS SERVIÇOS DE TERCEIROS - PESSOA JURÍDICA		15.000		15.000	0,05	
140	3.3.90.47.01	OBRIGAÇÕES TRIBUTÁRIAS E CONTRIBUIÇÕES		8.000		8.000	0,02	
141	12.301.2001.2018	MANTER OS PROGRAMAS FUNDE - PODE		1.000		1.000	0,00	
142	3.1.90.20.01	MATERIAL DE CONSUMO		10.000		10.000	0,03	
143	3.1.90.29.01	OUTROS SERVIÇOS DE TERCEIROS - PESSOA JURÍDICA		5.000		5.000	0,02	
144	4.4.90.52.01	EQUIPAMENTOS E MATERIAL PERMANENTE		5.000		5.000	0,02	
145	3.3.90.30.01	MATERIAL DE CONSUMO		20.000		20.000	0,06	
146	3.3.90.30.01	MATERIAL DE CONSUMO		14.000		14.000	0,04	
147	3.3.90.39.01	OUTROS SERVIÇOS DE TERCEIROS - PESSOA JURÍDICA		11.000		11.000	0,03	
148	3.3.90.30.01	MATERIAL DE CONSUMO		30.000		30.000	0,09	
149	3.3.90.30.01	MATERIAL DE CONSUMO		2.000		2.000	0,01	
150	3.3.90.39.01	OUTROS SERVIÇOS DE TERCEIROS - PESSOA JURÍDICA		20.000		20.000	0,06	
151	3.3.90.47.01	OBRIGAÇÕES TRIBUTÁRIAS E CONTRIBUIÇÕES		1.000		1.000	0,00	
152	550	Transferências do Estado Educação		5.000		5.000	0,02	
153	3.3.90.14.01	DIVÍDUAS - CIVIL		5.000		5.000	0,02	
154	3.3.90.30.01	MATERIAL DE CONSUMO		45.000		45.000	0,14	
155	3.3.90.39.01	OUTROS SERVIÇOS DE TERCEIROS - PESSOA JURÍDICA		2.000		2.000	0,01	
156	3.3.90.47.01	OBRIGAÇÕES TRIBUTÁRIAS E CONTRIBUIÇÕES		24.000		24.000	0,07	
157	4.4.90.52.01	EQUIPAMENTOS E MATERIAL PERMANENTE		1.000		1.000	0,00	
Total							34.000	



QDD - Quadro Detalhado da Despesa

Nº F.	Código	Especificação	Projeto	Atividade	Op. Especial	Total	%	
137	3.3.90.30.01	MATERIAL DE CONSUMO		10.000		10.000	0,03	
138	3.3.90.30.01	OUTROS SERVIÇOS DE TERCEIROS - PESSOA FÍSICA		15.000		15.000	0,05	
139	3.3.90.39.01	OUTROS SERVIÇOS DE TERCEIROS - PESSOA JURÍDICA		8.000		8.000	0,02	
140	3.3.90.47.01	OBRIGAÇÕES TRIBUTÁRIAS E CONTRIBUIÇÕES		1.000		1.000	0,00	
141	3.3.90.20.01	MATERIAL DE CONSUMO		10.000		10.000	0,03	
142	3.3.90.39.01	OUTROS SERVIÇOS DE TERCEIROS - PESSOA JURÍDICA		5.000		5.000	0,02	
143	3.1.90.29.01	OUTROS SERVIÇOS DE TERCEIROS - PESSOA JURÍDICA		5.000		5.000	0,02	
144	4.4.90.52.01	EQUIPAMENTOS E MATERIAL PERMANENTE		5.000		5.000	0,02	
145	3.3.90.30.01	MATERIAL DE CONSUMO		20.000		20.000	0,06	
146	3.3.90.30.01	MATERIAL DE CONSUMO		14.000		14.000	0,04	
147	3.3.90.39.01	OUTROS SERVIÇOS DE TERCEIROS - PESSOA JURÍDICA		11.000		11.000	0,03	
148	3.3.90.30.01	MATERIAL DE CONSUMO		30.000		30.000	0,09	
149	3.3.90.30.01	MATERIAL DE CONSUMO		2.000		2.000	0,01	
150	3.3.90.39.01	OUTROS SERVIÇOS DE TERCEIROS - PESSOA JURÍDICA		20.000		20.000	0,06	
151	3.3.90.47.01	OBRIGAÇÕES TRIBUTÁRIAS E CONTRIBUIÇÕES		1.000		1.000	0,00	
152	550	Transferências do Estado Educação		5.000		5.000	0,02	
153	3.3.90.14.01	DIVÍDUAS - CIVIL		5.000		5.000	0,02	
154	3.3.90.30.01	MATERIAL DE CONSUMO		45.000		45.000	0,14	
155	3.3.90.39.01	OUTROS SERVIÇOS DE TERCEIROS - PESSOA JURÍDICA		2.000		2.000	0,01	
156	3.3.90.47.01	OBRIGAÇÕES TRIBUTÁRIAS E CONTRIBUIÇÕES		24.000		24.000	0,07	
157	4.4.90.52.01	EQUIPAMENTOS E MATERIAL PERMANENTE		1.000		1.000	0,00	
Total							34.000	



ODD - Quadro Detalhado da Despesa

R\$ 1,00

Nº F.	Código	Especificação	SR	Função	Atribuição	Op. Especial	Total
84	3.3.90.92.01	DÉBITOS DE EXERCÍCIOS ANTERIORES	F		2.000		0,01
85	3.3.90.92.01	INDENIZACÕES E RESTITUICÕES	F		1.000		0,00
12.308.2001.2012	500	Recursos não vinculados de impostos					0,01
12.308.2001.1009	522	Transferências do Programa Nacional de Alimentação Escolar	S		150.000		0,47
12.308.2001.1009	522	Transferências do Programa Nacional de Alimentação Escolar	S		85.000		0,26
12.308.2001.1009	500	Recursos não vinculados de impostos					0,26
86	3.3.90.39.01	MATERIAL DE CONSUMO	F				0,47
87	3.3.90.30.01	MATERIAL DE CONSUMO	F				85,000
12.308.2001.1009	500	Recursos não vinculados de impostos					0,26
88	4.4.90.51.01	OBRAS E INSTALACÕES	F				260,000
89	4.4.90.51.01	OBRAS E INSTALACÕES	F		25.000		0,08
90	4.4.90.51.01	OBRAS E INSTALACÕES	F		40.000		0,12
91	3.3.90.50.01	INDENIZACÕES E RESTITUICÕES	F		1.000		0,00
92	4.4.90.51.01	OBRAS E INSTALACÕES	F		44.000		0,14
93	3.3.90.50.01	INDENIZACÕES E RESTITUICÕES	F		1.000		0,00
94	4.4.90.51.01	OBRAS E INSTALACÕES	F		22.000		0,07
95	3.3.90.50.01	INDENIZACÕES E RESTITUICÕES	F		1.000		0,00
96	4.4.90.51.01	OBRAS E INSTALACÕES	F		123.000		0,38
12.308.2001.1010	500	Recursos não vinculados de impostos					0,38
12.308.2001.1010	500	Recursos não vinculados de impostos					60,000
97	4.4.90.52.01	EQUIPAMENTOS E MATERIAL PERMANENTE	F		60.000		0,19
98	4.4.90.52.01	EQUIPAMENTOS E MATERIAL PERMANENTE	F		10.000		0,03



ODD - Quadro Detalhado da Despesa

R\$ 1,00

Nº F.	Código	Especificação	SR	Função	Atribuição	Op. Especial	Total
99	4.4.90.52.01	EQUIPAMENTOS E MATERIAL PERMANENTE	F		40.000		0,12
100	3.3.90.93.01	INDENIZACÕES E RESTITUICÕES	F		1.000		0,00
101	4.4.90.52.01	EQUIPAMENTOS E MATERIAL PERMANENTE	F		29.000		0,09
102	3.3.90.50.01	INDENIZACÕES E RESTITUICÕES	F		1.000		0,00
103	4.4.90.52.01	EQUIPAMENTOS E MATERIAL PERMANENTE	F		9.000		0,03
104	3.3.90.50.01	INDENIZACÕES E RESTITUICÕES	F		1.000		0,00
109	3.3.90.30.01	MATERIAL DE CONSUMO	F		1.000		0,00
107	3.3.90.14.01	DIARIAS - CIVIL	F				53,000
108	4.4.90.51.01	OBRAS E INSTALACÕES	F				20,000
109	3.3.90.30.01	MATERIAL DE CONSUMO	F				53,000
110	3.3.90.30.01	MATERIAL DE CONSUMO	F				17,000
111	4.4.90.52.01	EQUIPAMENTOS E MATERIAL PERMANENTE	F		16.000		0,05
112	3.3.90.11.01	VENCIAMENTOS E VANTAGENS FIXAS PESSOA CIVIL	F		320.000		1,215,000
113	3.1.90.11.01	VENCIAMENTOS E VANTAGENS FIXAS PESSOA CIVIL	F		95.000		0,30
114	3.1.90.13.01	ORGANIZACÕES PATRONAIS AD INSS	F		300.000		0,93
115	3.1.91.13.01	CONTRIBUICÖES PATRONAIS	F				0,93
116	3.3.90.08.01	OUTROS BENEFÍCIOS ASSISTENCIAIS	F		1.000		0,00



PREFEITURA MUNICIPAL DE NOVA PALMEIRA

ORÇAMENTO PROGRAMA PARA O EXERCÍCIO 2023

4 de 27

QDD - Quadro Detalhado da Despesa

R\$ 1,00

Nº F.	Código	Especificação	Nº	Projeto	Atividade	Op. Especial	Total	%
53	3.3.90.12.01	DESPESAS DE EXERCÍCIOS ANTERIORES	F		1.000			0,00
54	3.3.90.93.01	INDENIZAÇÕES E RESTITUIÇÕES	F		2.000			0,01
	28.843.0001.0001	MANTER PAGAMENTOS DE PRECATÓRIO						
	500	Recursos não Vinculados de Impostos					208.000	
55	3.3.90.91.01	SENTENÇAS JUDICIAIS	F			208.000		0,65
	28.843.0001.0002	MANTER O PAGAMENTO DE DÍVIDA CONTRATADA - INSS						
	500	Recursos não Vinculados de Impostos					200.000	
56	4.6.90.71.01	PRINCIPAL DA DÍVIDA CONTRATUAL RESGATADA	F			200.000		0,62
	28.843.0001.0003	MANTER O PAGAMENTO DE DÍVIDA CONTRATADA - RPPS						
	500	Recursos não Vinculados de Impostos					100.000	
57	4.6.91.71.01	PRINCIPAL DA DÍVIDA CONTRATUAL RESGATADA	F			100.000		0,31
	28.843.0001.0004	MANTER O PAGAMENTO DE DÍVIDA CONTRATADA - OUTROS CREDOR						
	500	Recursos não Vinculados de Impostos					45.000	
58	4.6.90.71.01	PRINCIPAL DA DÍVIDA CONTRATUAL RESGATADA	F			45.000		0,14
	05.00	SEC. DE AGRICULTURA					1.298.000	
	18.544.2008.1008	CONSTRUIR SISTEMAS DE ABASTECIMENTO D'ÁGUA						
	500	Recursos não Vinculados de Impostos					50.000	
59	4.4.90.51.01	OBRAS E INSTALAÇÕES	F	50.000				0,16
	700	Outras Transferências de Convênios ou Instrumentos Congêneros de União					50.000	
60	3.3.90.93.01	INDENIZAÇÕES E RESTITUIÇÕES	F	1.000				0,00
61	4.4.90.51.01	OBRAS E INSTALAÇÕES	F	49.000				0,15
	18.544.2008.1007	CONSTRUIR E/OU AMPLIAR AÇUDES, BARREIROS, CISTERNAS REERVATÓRIOS DE ÁGUA						
	500	Recursos não Vinculados de Impostos					150.000	
62	4.4.90.51.01	OBRAS E INSTALAÇÕES	F	150.000				0,47
	700	Outras Transferências de Convênios ou Instrumentos Congêneros de União					40.000	
63	3.3.90.93.01	INDENIZAÇÕES E RESTITUIÇÕES	F	1.000				0,00
64	4.4.90.51.01	OBRAS E INSTALAÇÕES	F	39.000				0,12
	20.606.2006.1007	ADQUIRIR MÁQUINAS/EQUIP. PESADOS E MATERIAL PERMANENTE PARA O SETOR						



PREFEITURA MUNICIPAL DE NOVA PALMEIRA

ORÇAMENTO PROGRAMA PARA O EXERCÍCIO 2023

5 de 27

QDD - Quadro Detalhado da Despesa

R\$ 1,00

Nº F.	Código	Especificação	Nº	Projeto	Atividade	Op. Especial	Total	%
	500	Recursos não Vinculados de Impostos					50.000	
65	4.4.90.52.01	EQUIPAMENTOS E MATERIAL PERMANENTE	F	50.000				0,16
	700	Outras Transferências de Convênios ou Instrumentos Congêneros de União					115.000	
66	3.3.90.93.01	INDENIZAÇÕES E RESTITUIÇÕES	F	1.000				0,00
67	4.4.90.52.01	EQUIPAMENTOS E MATERIAL PERMANENTE	F	114.000				0,35
	20.606.2008.2009	MANTER AS ATIV. DA SEC. DE AGRIC. E SEMI ÁRIDO						
	500	Recursos não Vinculados de Impostos					832.000	
68	3.1.90.04.01	CONTRATAÇÃO POR TEMPO DETERMINADO	F		17.000			0,05
69	3.1.90.11.01	VENCIMENTOS E VANTAGENS FIXAS PESSOAL CIVIL	F		178.000			0,55
70	3.3.90.14.01	DIARIAS - CIVIL	F		1.000			0,00
71	3.3.99.30.01	MATERIAL DE CONSUMO	F		518.000			1,61
72	3.3.90.36.01	OUTROS SERVIÇOS DE TERCEIROS - PESSOA FÍSICA	F		6.000			0,02
73	3.3.90.39.01	OUTROS SERVIÇOS DE TERCEIROS - PESSOA JURÍDICA	F		110.000			0,34
74	3.3.90.67.01	OBRIGAÇÕES TRIBUTARIAS E CONTRIBUTIVAS	F		2.000			0,01
75	3.3.90.92.01	DESPESAS DE EXERCÍCIOS ANTERIORES	F		1.000			0,00
	20.606.2006.2010	MANTER INCENTIVOS A PROD. AGRÍCOLA						
	500	Recursos não Vinculados de Impostos					11.000	
76	3.3.90.30.01	MATERIAL DE CONSUMO	F		3.000			0,01
77	3.3.90.32.01	MATERIAL DE DISTRIBUIÇÃO GRATUITA	F		1.000			0,00
78	3.3.90.36.01	OUTROS SERVIÇOS DE TERCEIROS - PESSOA FÍSICA	F		2.000			0,01
79	3.3.90.39.01	OUTROS SERVIÇOS DE TERCEIROS - PESSOA JURÍDICA	F		5.000			0,02
	06.00	SEC. DE EDUCAÇÃO, CULTURA E ESPORTE					9.235.000	
	12.122.2001.2011	MANTER AS AÇÕES EDUCACIONAIS DO MUNICÍPIO						
	500	Recursos não Vinculados de Impostos					88.000	
80	3.3.90.18.01	AUXÍLIO FINANCEIRO A ESTUDANTES	F		50.000			0,16
81	3.3.90.30.01	MATERIAL DE CONSUMO	F		5.000			0,02
82	3.3.90.32.01	MATERIAL DE DISTRIBUIÇÃO GRATUITA	F		28.000			0,09
83	3.3.90.36.01	OUTROS SERVIÇOS DE TERCEIROS - PESSOA FÍSICA	F		3.000			0,01

Alton Gomes Medeiros
Prefeito Constitucional

QDD - Quadro Detalhado da Despesa

Nº F.	Código	Descrição	%	Projeto	Atividade	Op. Especial	Total	%
35	04.122.1002.2002	MANTER AS ATIVIDADES DO GABINETE	0,02		8.000		542.000	0,02
36	500	Recursos não Vinculados de Impostos						
37	04.122.1002.2002	MANTER AS ATIVIDADES DE ADMINISTRAÇÃO	0,13		43.000		43.000	0,13
38	500	Recursos não Vinculados de Impostos						
39	04.122.1002.2003	MANTER PAGAMENTO DO SALÁRIO FAMILIA RPPS	0,08		20.000		20.000	0,08
40	500	Recursos não Vinculados de Impostos						
41	04.122.1002.2008	MANTER O PAGAMENTO DE OBRIGAÇÕES TRIBUTARIAS E CONTRIBUIÇÕES TRIBUTARIAS E CONTRIBUIÇÕES PREVIDENCIARIAS - INSS E INPS	0,83		268.000		268.000	0,83
42	500	Recursos não Vinculados de Impostos						
43	04.122.1002.2005	ADQUIRIR VEÍCULOS, MOBILIÁRIO E EQUIPAMENTOS - FINANÇAS	2,43		774.000		1.074.000	0,93
44	500	Recursos não Vinculados de Impostos						
45	04.122.1002.2006	MANTER AS DEMAS ATIVIDADES DA SEC. DE FINANÇAS	0,04		12.000		12.000	0,04
46	500	Recursos não Vinculados de Impostos						
47	04.122.1002.2007	MANTER O PAGAMENTO DE OBRIGAÇÕES TRIBUTARIAS E CONTRIBUIÇÕES TRIBUTARIAS E CONTRIBUIÇÕES PREVIDENCIARIAS - INSS E INPS	0,01		3.000		10.000	0,01
48	500	Recursos não Vinculados de Impostos						
49	04.122.1002.2008	MANTER AS DEMAS ATIVIDADES DA SEC. DE FINANÇAS	0,01		2.000		214.000	0,01
50	500	Recursos não Vinculados de Impostos						
51	04.122.1002.2009	DESPESAS DE EXERCÍCIOS ANTERIORES	0,02		9.000		9.000	0,02
52	500	Recursos não Vinculados de Impostos						
53	04.122.1002.2010	DESPESAS DE EXERCÍCIOS ANTERIORES	0,06		18.000		18.000	0,06
54	500	Recursos não Vinculados de Impostos						
55	04.122.1002.2011	DESPESAS DE EXERCÍCIOS ANTERIORES	0,01		2.000		2.000	0,01
56	500	Recursos não Vinculados de Impostos						
57	04.122.1002.2012	DESPESAS DE EXERCÍCIOS ANTERIORES	0,01		2.000		2.000	0,01
58	500	Recursos não Vinculados de Impostos						
59	04.122.1002.2013	DESPESAS DE EXERCÍCIOS ANTERIORES	0,01		2.000		2.000	0,01
60	500	Recursos não Vinculados de Impostos						
61	04.122.1002.2014	DESPESAS DE EXERCÍCIOS ANTERIORES	0,01		2.000		2.000	0,01
62	500	Recursos não Vinculados de Impostos						
63	04.122.1002.2015	DESPESAS DE EXERCÍCIOS ANTERIORES	0,01		2.000		2.000	0,01
64	500	Recursos não Vinculados de Impostos						
65	04.122.1002.2016	DESPESAS DE EXERCÍCIOS ANTERIORES	0,01		2.000		2.000	0,01
66	500	Recursos não Vinculados de Impostos						
67	04.122.1002.2017	DESPESAS DE EXERCÍCIOS ANTERIORES	0,01		2.000		2.000	0,01
68	500	Recursos não Vinculados de Impostos						
69	04.122.1002.2018	DESPESAS DE EXERCÍCIOS ANTERIORES	0,01		2.000		2.000	0,01
70	500	Recursos não Vinculados de Impostos						
71	04.122.1002.2019	DESPESAS DE EXERCÍCIOS ANTERIORES	0,01		2.000		2.000	0,01
72	500	Recursos não Vinculados de Impostos						
73	04.122.1002.2020	DESPESAS DE EXERCÍCIOS ANTERIORES	0,01		2.000		2.000	0,01
74	500	Recursos não Vinculados de Impostos						
75	04.122.1002.2021	DESPESAS DE EXERCÍCIOS ANTERIORES	0,01		2.000		2.000	0,01
76	500	Recursos não Vinculados de Impostos						
77	04.122.1002.2022	DESPESAS DE EXERCÍCIOS ANTERIORES	0,01		2.000		2.000	0,01
78	500	Recursos não Vinculados de Impostos						
79	04.122.1002.2023	DESPESAS DE EXERCÍCIOS ANTERIORES	0,01		2.000		2.000	0,01
80	500	Recursos não Vinculados de Impostos						
81	04.122.1002.2024	DESPESAS DE EXERCÍCIOS ANTERIORES	0,01		2.000		2.000	0,01
82	500	Recursos não Vinculados de Impostos						
83	04.122.1002.2025	DESPESAS DE EXERCÍCIOS ANTERIORES	0,01		2.000		2.000	0,01
84	500	Recursos não Vinculados de Impostos						
85	04.122.1002.2026	DESPESAS DE EXERCÍCIOS ANTERIORES	0,01		2.000		2.000	0,01
86	500	Recursos não Vinculados de Impostos						
87	04.122.1002.2027	DESPESAS DE EXERCÍCIOS ANTERIORES	0,01		2.000		2.000	0,01
88	500	Recursos não Vinculados de Impostos						
89	04.122.1002.2028	DESPESAS DE EXERCÍCIOS ANTERIORES	0,01		2.000		2.000	0,01
90	500	Recursos não Vinculados de Impostos						
91	04.122.1002.2029	DESPESAS DE EXERCÍCIOS ANTERIORES	0,01		2.000		2.000	0,01
92	500	Recursos não Vinculados de Impostos						
93	04.122.1002.2030	DESPESAS DE EXERCÍCIOS ANTERIORES	0,01		2.000		2.000	0,01
94	500	Recursos não Vinculados de Impostos						
95	04.122.1002.2031	DESPESAS DE EXERCÍCIOS ANTERIORES	0,01		2.000		2.000	0,01
96	500	Recursos não Vinculados de Impostos						
97	04.122.1002.2032	DESPESAS DE EXERCÍCIOS ANTERIORES	0,01		2.000		2.000	0,01
98	500	Recursos não Vinculados de Impostos						
99	04.122.1002.2033	DESPESAS DE EXERCÍCIOS ANTERIORES	0,01		2.000		2.000	0,01
100	500	Recursos não Vinculados de Impostos						

QDD - Quadro Detalhado da Despesa

**PREFEITURA MUNICIPAL DE NOVA PALMEIRA**

ORÇAMENTO PROGRAMA PARA O EXERCÍCIO 2021

Página 1 de 1

Demonstrativo das Despesas do Orçamento Fiscal e da Seguridade por Programa

CÓD.	ESPECIFICAÇÃO	TOTAL	FISCAL	SEGURIDADE	%
0001	OPERAÇÕES ESPECIAIS	553.000	553.000		1,72
1001	GESTÃO DOS SERVIÇOS INSTITUCIONAIS (PODER LEGISLATIVO)	1.275.000	1.275.000		3,97
1002	GESTÃO DOS SERVIÇOS INSTITUCIONAIS (PODER EXECUTIVO)	5.561.000	5.185.000	376.000	17,31
1003	GESTÃO DOS SERVIÇOS DE GERENCIAMENTO DO REGIME PRÓPRIO PREVI	5.148.000	50.000	5.098.000	16,03
2001	EDUCAÇÃO BÁSICA	8.706.000	8.471.000	235.000	27,10
2002	SERVIÇO PÚBLICO DE SAÚDE	7.068.400	168.000	6.920.400	22,07
2003	INCLUSÃO E PROTEÇÃO SOCIAL E PROMOÇÃO DA CIDADANIA	794.000		794.000	2,47
2004	DESENVOLVIMENTO EM INFRAESTRUTURA	1.181.000	1.181.000		3,68
2005	CULTURA	433.000	433.000		1,35
2006	PRODUÇÃO E DESENVOLVIMENTO RURAL	1.298.000	1.298.000		4,04
9999	RESERVA DE CONTINGÊNCIA	85.000	85.000		0,27
TOTAL GERAL:		32.123.000	18.699.600	13.423.400	


**PREFEITURA MUNICIPAL DE NOVA PALMEIRA**

ORÇAMENTO PROGRAMA PARA O EXERCÍCIO 2023

1 de 27

QDD - Quadro Detalhado da Despesa

Nº F.	Código	Especificação	UF	Projeto	Atividade	Op. Especial	Total	%
		LEGISLATIVO						
	01.00	CÂMARA DE VEREADORES						
	01.021.1001.1001	CONSTRUIR E/OU AMPLIAR PRÉDIO DA CÂMARA MUNICIPAL					1.275.000	
	500	Recursos não Vinculados de Impostos						
1	4.4.90.51.01	CIRIAS E INSTALAÇÕES	F	30.000			30.000	0,09
	01.031.1001.1002	ADQUIRIR EQUIPAMENTOS PARA A CÂMARA MUNICIPAL						
	500	Recursos não Vinculados de Impostos						
2	4.4.90.52.01	EQUIPAMENTOS E MATERIAL PERMANENTE	F	40.000			40.000	0,12
	01.021.1001.2001	MANUTENÇÃO DAS ATIVIDADES LEGISLATIVAS						
	500	Recursos não Vinculados de Impostos						
3	3.1.90.11.01	VENCIMENTOS E VANTAGENS FIXAS PESSOAL CIVIL	F		600.000		1.205.000	1,87
4	3.1.90.13.01	OBRIGAÇÕES PATRONAIS AD INSS	F		140.000			0,44
5	3.1.91.13.01	CONTRIBUIÇÕES PATRONAIS	F		40.000			0,12
6	3.3.90.08.01	OUTROS BENEFÍCIOS ASSISTENCIAIS	F		2.000			0,01
7	3.3.90.14.01	DIARIAS - CIVIL	F		25.000			0,08
8	3.3.90.30.01	MATERIAL DE CONSUMO	F		90.000			0,28
9	3.3.90.35.01	SERVIÇOS DE CONSULTORIA	F		50.000			0,16
10	3.3.90.36.01	OUTROS SERVIÇOS DE TERCEIROS - PESSOA FÍSICA	F		60.000			0,19
11	3.3.90.39.01	OUTROS SERVIÇOS DE TERCEIROS - PESSOA JURÍDICA	F		100.000			0,31
12	3.3.90.40.01	SERVIÇOS DE TECNOLOGIA DA INFORMAÇÃO E COMUNICAÇÃO (PES JUR)	F		40.000			0,12
13	3.3.90.47.01	OBRIGAÇÕES TRIBUTARIAS E CONTRIBUTIVAS	F		-4.000			0,01
14	3.3.90.92.01	DESPESAS DE EXERCÍCIOS ANTERIORES	F		-4.000			0,01
15	4.4.90.52.01	EQUIPAMENTOS E MATERIAL PERMANENTE	F		50.000			0,16
		EXECUTIVO						
	02.00	GABINETE DO PREFEITO						
	04.122.1002.1003	ADQUIRIR VEÍCULOS, MOBILIÁRIO E EQUIPAMENTOS - GABINETE					595.000	
	500	Recursos não Vinculados de Impostos						
16	4.4.90.52.01	EQUIPAMENTOS E MATERIAL PERMANENTE	F	50.000			50.000	0,16


Alton Gomes Medeiros
 Prefeito Constitucional



Demonstrativo das Despesas do Orçamento Fiscal e da Seguridade por Subfunção

COD.	ESPECIFICAÇÃO	TOTAL	FISCAL	SEGURIDADE	%
031	Ação Legislativa	1.275.000	987.500	3.97	
122	Administração Geral	4.857.000	4.026.000	15,12	
123	Administração Financeira	226.000	188.000	0,70	
124	Controle Interno	33.000	33.000	0,10	
243	Assistência à Criança e ao Adolescente	113.000		0,35	
244	Assistência Comunitária	1.057.000		3,29	
272	Providência do Regime Esportivo	5.098.000		15,87	
301	Atenção Básica	6.590.600		20,52	
302	Assistência Hospitalar e Ambulatorial	100.000		0,31	
303	SupORTE Profilático e Tempóreo	119.000		0,34	
304	Vigilância Sanitária	119.800		0,37	
306	Alimentação e Nutrição	235.000		0,73	
361	Ensino Fundamental	7.244.500	5.972.500	22,55	
366	Educação Infantil	1.095.500	617.000	3,41	
368	Educação de Jovens e Adultos	42.000		0,13	
391	Patrimônio Histórico, Artístico e Arqueológico	70.000		0,22	
392	Distrito Cultural	147.000	88.000	0,46	
451	Instituições Livrarias	570.000	730.000	1,78	
452	Serviços Urbanos	35.000	50.000	0,11	
482	Habitação Urbana	100.000	255.000	0,31	
512	Saneamento Básico Urbano	305.000	610.000	0,95	
544	Recursos Hídricos	290.000	443.000	0,90	
606	Extensão Rural	1.008.000	1.003.000	3,14	
695	Turismo	228.000	230.000	0,71	
752	Energia Elétrica	60.000	60.000	0,19	
762	Transporte Rodoviário	235.000	130.000	0,73	
812	Desporto Comunitário	164.000	131.000	0,57	
843	Serviço da Divisão Interna	553.000	480.000	1,72	

COD.	ESPECIFICAÇÃO	TOTAL	FISCAL	SEGURIDADE	%
999	Reserva de Contingência	136.600	105.500	0,42	
TOTAL GERAL:		32.123.000	18.899.600	13.423.400	

Demonstrativo das Despesas do Orçamento Fiscal e da Seguridade por Subfunção



Alton Gomes Medeiros
Prefeito Constitucional



Demonstrativo das Despesas do Orçamento Fiscal e da Seguridade por Unidade Orçamentária

COD.	ESPECIFICAÇÃO	TOTAL	FISCAL	SEGURIDADE	%
0100	CÂMARA DE VEREADORES	1.275.000	1.275.000		3,97
0200	EXECUTIVO	25.700.000	11.374.600	8.325.400	80,00
0300	GABINETE DO PREFEITO	595.000	595.000		1,85
0400	SEC. DE ADMINISTRAÇÃO	1.148.000	1.148.000		3,57
0500	SEC. DE HUMANAS	2.121.000	2.121.000		6,60
0500	SEC. DE AGRICULTURA	1.298.000	1.298.000		4,04
0600	SEC. DE EDUCAÇÃO, CULTURA E DE ESPORTE	5.235.000	9.000.000	235.000	28,75
0700	SEC. DE CONTROLE INTERNO	33.000	33.000		0,10
0800	FUNDO MUNICIPAL DA SAÚDE-SEC. DE SAÚDE	7.088.400	168.000	6.920.400	22,07
0900	SEC. DE AÇÃO SOCIAL	709.000	163.000	546.000	2,21
1000	FUNDO MUNICIPAL DE ASS. SOCIAL	624.000		624.000	1,94
1100	SEC. DE INFRAESTRUTURA	2.763.000		2.763.000	8,60
8900	RESERVA DE CONTINGÊNCIA	85.600	85.600		0,27
	ADMINISTRAÇÃO INDIRETA	5.148.000	50.000	5.098.000	16,03
1200	INSTITUTO DE PREVIDÊNCIA MUNICIPAL	5.148.000	50.000	5.098.000	16,03
	TOTAL GERAL:	32.123.000	18.699.600	13.423.400	

R\$ 1,00



Demonstrativo das Despesas do Orçamento Fiscal e da Seguridade por Função

COD.	ESPECIFICAÇÃO	TOTAL	FISCAL	SEGURIDADE	%
01	Legislativa	1.275.000	1.275.000		3,97
04	Administrativo	4.620.000	4.620.000		15,02
08	Assistência Social	1.333.000	163.000	1.170.000	4,16
09	Previdência Social	5.098.000	38.000	6.920.400	19,87
10	Saúde	6.928.400		6.920.400	21,66
12	Educação	8.708.000	8.471.000	235.000	27,10
13	Cultura	217.000	217.000		0,68
15	Urbanismo	611.000	611.000		1,90
16	Habituação	100.000	100.000		0,31
17	Saneamento	100.000	100.000		0,31
18	Gestão Ambiental	305.000	305.000		0,95
20	Agricultura	290.000	290.000		0,90
23	Comércio e Serviços	1.008.000	1.008.000		3,14
25	Energia	228.000	228.000		0,71
26	Transporte	60.000	60.000		0,19
27	Desporto e Lazer	235.000	235.000		0,73
28	Finanças Especiais	184.000	184.000		0,57
89	Outros	563.000	563.000		1,77
	TOTAL GERAL:	32.123.000	18.699.600	13.423.400	

R\$ 1,00





Demonstrativo das Despesas por Unidade Orçamentária - INSTITUTO DE PREVIDENCIA MUNICIPAL

CÓDIGO	ESPECIFICAÇÃO	ELEMENTO DE DESPESA	MODALIDADE DE APLICAÇÃO	GRUPO DE NATUREZA DA DESPESA	CATEGORIAS ECONÔMICAS	R\$ 1.00	%
3.0.00.00.00	DESPESAS CORRENTES				5.090.000		15,80
3.1.00.00.00	PESSOAL E ENCARGOS SOCIAIS			4.905.000			15,27
3.1.00.00.00	APLICAÇÕES DIRETAS		4.905.000				15,27
3.1.90.01.00	APOSENTADORIAS DO RPPS, RESERVA REMUNERADA E REFORMAS DOS MI	4.560.000					14,20
3.1.90.01.01	APOSENTADORIAS E REFORMAS	4.560.000					14,20
3.1.90.03.00	PENSÕES DO RPPS E DO MILITAR	330.000					1,03
3.1.90.03.01	PENSÕES	330.000					1,03
3.1.90.11.00	VENCIMENTOS E VANTAGENS FIXAS - PESSOAL CIVIL	10.000					0,03
3.1.90.11.01	VENCIMENTOS E VANTAGENS FIXAS PESSOAL CIVIL	10.000					0,03
3.1.90.13.00	OBRIGAÇÕES PATRONAIS	5.000					0,02
3.1.90.13.01	OBRIGAÇÕES PATRONAIS AO INSS	5.000					0,02
3.3.00.00.00	OUTRAS DESPESAS CORRENTES			181.000			0,59
3.3.90.00.00	APLICAÇÕES DIRETAS		181.000				0,59
3.3.90.36.00	OUTROS SERVIÇOS DE TERCEIROS - PESSOA FÍSICA	16.000					0,05
3.3.90.36.01	OUTROS SERVIÇOS DE TERCEIROS - PESSOA FÍSICA	16.000					0,05
3.3.90.39.00	OUTROS SERVIÇOS DE TERCEIROS - PESSOA JURÍDICA	120.000					0,37
3.3.90.39.01	OUTROS SERVIÇOS DE TERCEIROS - PESSOA JURÍDICA	120.000					0,37
3.3.90.40.00	SERVIÇOS DE TECNOLOGIA DA INFORMAÇÃO E COMUNICAÇÃO - PESSOA	3.000					0,01
3.3.90.40.01	SERVIÇOS DE TECNOLOGIA DA INFORMAÇÃO E COMUNICAÇÃO (PES JURI	3.000					0,01
3.3.90.47.00	OBRIGAÇÕES TRIBUTÁRIAS E CONTRIBUTIVAS	1.000					0,00
3.3.90.47.01	OBRIGAÇÕES TRIBUTÁRIAS E CONTRIBUTIVAS	1.000					0,00
3.3.90.51.00	SENTENÇAS JUDICIAIS	50.000					0,10
3.3.90.51.01	SENTENÇAS JUDICIAIS	50.000					0,10
3.3.90.92.00	DESPESAS DE EXERCÍCIOS ANTERIORES	1.000					0,00
3.3.90.92.01	DESPESAS DE EXERCÍCIOS ANTERIORES	1.000					0,00
4.0.00.00.00	DESPESAS DE CAPITAL				2.000		0,01
4.4.00.00.00	INVESTIMENTOS			2.000			0,01
4.4.90.00.00	APLICAÇÕES DIRETAS		2.000				0,01
4.4.90.52.00	EQUIPAMENTOS E MATERIAL PERMANENTE	2.000					0,01



Demonstrativo das Despesas por Unidade Orçamentária - INSTITUTO DE PREVIDENCIA MUNICIPAL

CÓDIGO	ESPECIFICAÇÃO	ELEMENTO DE DESPESA	MODALIDADE DE APLICAÇÃO	GRUPO DE NATUREZA DA DESPESA	CATEGORIAS ECONÔMICAS	R\$ 1.00	%
4.4.90.52.01	EQUIPAMENTOS E MATERIAL PERMANENTE	2.000					0,01
9.0.00.00.00	RESERVA DE CONTINGÊNCIA				50.000		0,16
9.9.00.00.00	RESERVA DE CONTINGÊNCIA			50.000			0,16
9.9.99.00.00	RESERVA DE CONTINGÊNCIA		50.000				0,16
9.9.99.99.00	RESERVA DE CONTINGÊNCIA	50.000					0,16
9.9.99.99.01	RESERVA DE CONTINGÊNCIA	50.000					0,16
Total da Unidade Orçamentária:						5.148.000	


Alton Gomes Medeiros
 Prefeito Constitucional



Demonstrativo das Despesas por Unidade Orçamentária - SEC. DE INFRAESTRUTURA

CÓDIGO	ESPECIFICAÇÃO	ELEMENTO DE DESPESA	MODALIDADE DE APLICAÇÃO	GRUPO DE NATUREZA DA DESPESA	CATEGORIAS ECONÔMICAS	%
4.4.00.00.00	INVESTIMENTOS			1.186.000		3,69
4.4.90.00.00	APLICAÇÕES DIRETAS		1.186.000			3,69
4.4.90.51.00	OBRAS E INSTALAÇÕES	1.178.000				3,67
4.4.90.51.01	OBRAS E INSTALAÇÕES	1.178.000				3,67
4.4.90.52.00	EQUIPAMENTOS E MATERIAL PERMANENTE	8.000				0,02
4.4.90.52.01	EQUIPAMENTOS E MATERIAL PERMANENTE	8.000				0,02
4.5.00.00.00	INVERSÕES FINANCEIRAS			31.000		0,10
4.5.90.00.00	APLICAÇÕES DIRETAS		31.000			0,10
4.5.90.61.00	AQUISIÇÃO DE IMÓVEIS	31.000				0,10
4.5.90.61.01	AQUISIÇÃO DE IMÓVEIS	31.000				0,10
Total da Unidade Orçamentária:					2.763.000	

R\$ 1,00



Demonstrativo das Despesas por Unidade Orçamentária - RESERVA DE CONTINGÊNCIA

CÓDIGO	ESPECIFICAÇÃO	ELEMENTO DE DESPESA	MODALIDADE DE APLICAÇÃO	GRUPO DE NATUREZA DA DESPESA	CATEGORIAS ECONÔMICAS	%
9.0.00.00.00	RESERVA DE CONTINGÊNCIA				85.600	0,27
9.0.00.00.00	RESERVA DE CONTINGÊNCIA			85.600		0,27
9.9.99.00.00	RESERVA DE CONTINGÊNCIA		85.600			0,27
9.9.99.99.00	RESERVA DE CONTINGÊNCIA	85.600				0,27
9.9.99.99.99	RESERVA DE CONTINGÊNCIA	85.600				0,27
Total da Unidade Orçamentária:					85.600	

R\$ 1,00


Alton Gomes Medeiros
 Prefeito Constitucional



Demonstrativo das Despesas por Unidade Orçamentária - FUNDO MUNICIPAL DE ASS. SOCIAL

CÓDIGO	ESPECIFICAÇÃO	ELEMENTO DE DESPESA	MODALIDADE DE APLICAÇÃO	GRUPO DE NATUREZA DA DESPESA	CATEGORIAS ECONÔMICAS	%
3.0.00.00.00	DESPESAS CORRENTES				611.000	1,90
3.1.00.00.00	PESSOAL E ENCARGOS SOCIAIS			220.000		0,69
3.1.90.00.00	APLICAÇÕES DIRETAS		220.000			0,68
3.1.90.04.00	CONTRATAÇÃO POR TEMPO DETERMINADO	35.000				0,11
3.1.90.04.01	CONTRATAÇÃO POR TEMPO DETERMINADO	35.000				0,11
3.1.90.11.00	VENCIMENTOS E VANTAGENS FIXAS - PESSOAL CIVIL	185.000				0,58
3.1.90.11.01	VENCIMENTOS E VANTAGENS FIXAS PESSOAL CIVIL	185.000				0,58
3.3.00.00.00	OUTRAS DESPESAS CORRENTES			391.000		1,22
3.3.90.00.00	APLICAÇÕES DIRETAS		391.000			1,22
3.3.90.14.00	DIÁRIAS - CIVIL	9.000				0,03
3.3.90.14.01	DIÁRIAS - CIVIL	9.000				0,03
3.3.90.30.00	MATERIAL DE CONSUMO	125.000				0,39
3.3.90.30.01	MATERIAL DE CONSUMO	125.000				0,39
3.3.90.32.00	MATERIAL, BEM OU SERVIÇO PARA DISTRIBUIÇÃO GRATUITA	10.000				0,03
3.3.90.32.01	MATERIAL DE DISTRIBUIÇÃO GRATUITA	10.000				0,03
3.3.90.36.00	OUTROS SERVIÇOS DE TERCEIROS - PESSOA FÍSICA	56.000				0,17
3.3.90.36.01	OUTROS SERVIÇOS DE TERCEIROS - PESSOA FÍSICA	56.000				0,17
3.3.90.39.00	OUTROS SERVIÇOS DE TERCEIROS - PESSOA JURÍDICA	186.000				0,58
3.3.90.39.01	OUTROS SERVIÇOS DE TERCEIROS - PESSOA JURÍDICA	186.000				0,58
3.3.90.47.00	OBRIGAÇÕES TRIBUTÁRIAS E CONTRIBUTIVAS	2.000				0,01
3.3.90.47.01	OBRIGAÇÕES TRIBUTÁRIAS E CONTRIBUTIVAS	2.000				0,01
3.3.90.48.00	OUTROS AUXÍLIOS FINANCEIROS A PESSOAS FÍSICAS	3.000				0,01
3.3.90.48.01	OUTROS AUXÍLIOS FINANCEIROS A PESSOAS FÍSICAS	3.000				0,01
4.0.00.00.00	DESPESAS DE CAPITAL				13.000	0,04
4.4.00.00.00	INVESTIMENTOS			13.000		0,04
4.4.90.00.00	APLICAÇÕES DIRETAS		13.000			0,04
4.4.90.52.00	EQUIPAMENTOS E MATERIAL PERMANENTE	13.000				0,04
4.4.90.52.01	EQUIPAMENTOS E MATERIAL PERMANENTE	13.000				0,04
Total da Unidade Orçamentária:					624.000	



Demonstrativo das Despesas por Unidade Orçamentária - SEC. DE INFRAESTRUTURA

CÓDIGO	ESPECIFICAÇÃO	ELEMENTO DE DESPESA	MODALIDADE DE APLICAÇÃO	GRUPO DE NATUREZA DA DESPESA	CATEGORIAS ECONÔMICAS	%
3.0.00.00.00	DESPESAS CORRENTES				1.546.000	4,81
3.1.00.00.00	PESSOAL E ENCARGOS SOCIAIS			757.000		2,38
3.1.90.00.00	APLICAÇÕES DIRETAS		757.000			2,35
3.1.90.04.00	CONTRATAÇÃO POR TEMPO DETERMINADO	17.000				0,05
3.1.90.04.01	CONTRATAÇÃO POR TEMPO DETERMINADO	17.000				0,05
3.1.90.11.00	VENCIMENTOS E VANTAGENS FIXAS - PESSOAL CIVIL	740.000				2,30
3.1.90.11.01	VENCIMENTOS E VANTAGENS FIXAS PESSOAL CIVIL	740.000				2,30
3.3.00.00.00	OUTRAS DESPESAS CORRENTES			789.000		2,40
3.3.71.00.00	TRANSFERÊNCIAS A CONSÓRCIOS PÚBLICOS MEDIANTE CONTRATO DE RA		5.000			0,02
3.3.71.70.00	RATEIO PELA PARTICIPAÇÃO EM CONSÓRCIO PÚBLICO	5.000				0,02
3.3.71.70.01	RATEIO PELA PARTICIPAÇÃO EM CONSÓRCIO PÚBLICO	5.000				0,02
3.3.90.00.00	APLICAÇÕES DIRETAS		784.000			2,44
3.3.90.14.00	DIÁRIAS - CIVIL	2.000				0,01
3.3.90.14.01	DIÁRIAS - CIVIL	2.000				0,01
3.3.90.30.00	MATERIAL DE CONSUMO	370.000				1,15
3.3.90.30.01	MATERIAL DE CONSUMO	370.000				1,15
3.3.90.36.00	OUTROS SERVIÇOS DE TERCEIROS - PESSOA FÍSICA	120.000				0,37
3.3.90.36.01	OUTROS SERVIÇOS DE TERCEIROS - PESSOA FÍSICA	120.000				0,37
3.3.90.39.00	OUTROS SERVIÇOS DE TERCEIROS - PESSOA JURÍDICA	269.000				0,84
3.3.90.39.01	OUTROS SERVIÇOS DE TERCEIROS - PESSOA JURÍDICA	269.000				0,84
3.3.90.41.00	CONTRIBUIÇÕES	1.000				0,00
3.3.90.41.01	CONTRIBUIÇÕES	1.000				0,00
3.3.90.47.00	OBRIGAÇÕES TRIBUTÁRIAS E CONTRIBUTIVAS	3.000				0,01
3.3.90.47.01	OBRIGAÇÕES TRIBUTÁRIAS E CONTRIBUTIVAS	3.000				0,01
3.3.90.92.00	DESPESAS DE EXERCÍCIOS ANTERIORES	7.000				0,02
3.3.90.92.01	DESPESAS DE EXERCÍCIOS ANTERIORES	7.000				0,02
3.3.90.93.00	INDENIZAÇÕES E RESTITUIÇÕES	12.000				0,04
3.3.90.93.01	INDENIZAÇÕES E RESTITUIÇÕES	12.000				0,04
4.0.00.00.00	DESPESAS DE CAPITAL				1.217.000	3,79


 Ailton Gomes Medeiros
 Prefeito Constitucional

**PREFEITURA MUNICIPAL DE NOVA PALMEIRA**

ORÇAMENTO PROGRAMA PARA O EXERCÍCIO 2023

Anexo II - DESPESA

Página 15 de 22

Demonstrativo das Despesas por Unidade Orçamentária - SEC. DE AÇÃO SOCIAL

CÓDIGO	ESPECIFICAÇÃO	ELEMENTO DE DESPESA	MODALIDADE DE APLICAÇÃO	GRUPO DE NATUREZA DA DESPESA	CATEGORIAS ECONÔMICAS	RF\$ 1,00 %
3.0.00.00.00	DESPESAS CORRENTES				589.000	1,85
3.1.00.00.00	PESSOAL E ENCARGOS SOCIAIS			337.000		1,05
3.1.90.00.00	APLICAÇÕES DIRETAS		337.000			1,05
3.1.90.04.00	CONTRATAÇÃO POR TEMPO DETERMINADO	7.000				0,02
3.1.90.04.01	CONTRATAÇÃO POR TEMPO DETERMINADO	7.000				0,02
3.1.90.11.00	VENCIMENTOS E VANTAGENS FIXAS - PESSOAL CIVIL	330.000				1,03
3.1.90.11.01	VENCIMENTOS E VANTAGENS FIXAS PESSOAL CIVIL	330.000				1,03
3.3.00.00.00	OUTRAS DESPESAS CORRENTES			282.000		0,82
3.3.50.00.00	TRANSFERÊNCIAS A INSTITUIÇÕES PRIVADAS SEM FINS LUCRATIVOS		4.000			0,01
3.3.50.43.00	SUBVENÇÕES SOCIAIS	4.000				0,01
3.3.50.43.01	SUBVENÇÕES SOCIAIS	4.000				0,01
3.3.90.00.00	APLICAÇÕES DIRETAS		256.000			0,80
3.3.90.14.00	DIÁRIAS - CIVIL	2.000				0,01
3.3.90.14.01	DIÁRIAS - CIVIL	2.000				0,01
3.3.90.30.00	MATERIAL DE CONSUMO	83.000				0,26
3.3.90.30.01	MATERIAL DE CONSUMO	83.000				0,26
3.3.90.32.00	MATERIAL, BEM OU SERVIÇO PARA DISTRIBUIÇÃO GRATUITA	20.000				0,06
3.3.90.32.01	MATERIAL DE DISTRIBUIÇÃO GRATUITA	20.000				0,06
3.3.90.36.00	OUTROS SERVIÇOS DE TERCEIROS - PESSOA FÍSICA	30.000				0,09
3.3.90.36.01	OUTROS SERVIÇOS DE TERCEIROS - PESSOA FÍSICA	30.000				0,09
3.3.90.39.00	OUTROS SERVIÇOS DE TERCEIROS - PESSOA JURÍDICA	52.000				0,16
3.3.90.39.01	OUTROS SERVIÇOS DE TERCEIROS - PESSOA JURÍDICA	52.000				0,16
3.3.90.40.00	SERVIÇOS DE TECNOLOGIA DA INFORMAÇÃO E COMUNICAÇÃO - PESSOA	1.000				0,00
3.3.90.40.01	SERVIÇOS DE TECNOLOGIA DA INFORMAÇÃO E COMUNICAÇÃO (PES JUR)	1.000				0,00
3.3.90.41.00	CONTRIBUIÇÕES	2.000				0,01
3.3.90.41.01	CONTRIBUIÇÕES	2.000				0,01
3.3.90.47.00	OBRIGAÇÕES TRIBUTÁRIAS E CONTRIBUTIVAS	1.000				0,00
3.3.90.47.01	OBRIGAÇÕES TRIBUTÁRIAS E CONTRIBUTIVAS	1.000				0,00
3.3.90.48.00	OUTROS AUXÍLIOS FINANCEIROS A PESSOAS FÍSICAS	65.000				0,20

Anexo II - DESPESA

**PREFEITURA MUNICIPAL DE NOVA PALMEIRA**

ORÇAMENTO PROGRAMA PARA O EXERCÍCIO 2023

Página 16 de 22

Demonstrativo das Despesas por Unidade Orçamentária - SEC. DE AÇÃO SOCIAL

CÓDIGO	ESPECIFICAÇÃO	ELEMENTO DE DESPESA	MODALIDADE DE APLICAÇÃO	GRUPO DE NATUREZA DA DESPESA	CATEGORIAS ECONÔMICAS	RF\$ 1,00 %
3.3.90.48.01	OUTROS AUXÍLIOS FINANCEIROS A PESSOAS FÍSICAS	65.000				0,20
3.3.90.92.00	DESPESAS DE EXERCÍCIOS ANTERIORES	2.000				0,01
3.3.90.92.01	DESPESAS DE EXERCÍCIOS ANTERIORES	2.000				0,01
4.0.00.00.00	DESPESAS DE CAPITAL				110.000	0,34
4.4.00.00.00	INVESTIMENTOS			110.000		0,34
4.4.90.00.00	APLICAÇÕES DIRETAS		110.000			0,34
4.4.90.51.00	OBRAS E INSTALAÇÕES	85.000				0,26
4.4.90.51.01	OBRAS E INSTALAÇÕES	85.000				0,26
4.4.90.52.00	EQUIPAMENTOS E MATERIAL PERMANENTE	25.000				0,08
4.4.90.52.01	EQUIPAMENTOS E MATERIAL PERMANENTE	25.000				0,08
Total da Unidade Orçamentária:					709.000	


Alton Gomes Medeiros
 Prefeito Constitucional



Anexo II - DESPESA

Demonstrativo das Despesas por Unidade Orçamentária - FUNDO MUNICIPAL DA SAÚDE-SEC. DE SAÚDE -

CÓDIGO	ESPECIFICAÇÃO	ELEMENTO DE DESPESA	MOODALIDADE DE APLICAÇÃO	GRUPO DE NATUREZA DA DESPESA	CATEGORIA ECONÔMICA	%
10.00.00.00	DESPESAS CORRENTES					20,02
3.1.00.00.00	PESSOAL E ENCARGOS SOCIAIS			4.195.400		13,08
3.1.90.04.01	APUÇAGENS DIRETAS	840.000	3.345.400			10,41
1.1.90.04.00	CONTRATAÇÃO POR TEMPO DETERMINADO	840.000				2,61
1.1.90.11.00	CONTRATAÇÃO POR TEMPO DETERMINADO	840.000				2,61
3.1.90.11.00	VENCIMENTOS E VANTAGENS FIXAS - PESSOAL CIVIL	2.320.400				7,22
1.1.90.13.00	ORÇAMENTOS E VANTAGENS FIXAS - PESSOAL CIVIL	2.320.400				7,22
3.1.90.13.01	ORÇAMENTOS E VANTAGENS FIXAS - PESSOAL CIVIL	185.000				0,58
3.1.91.00.00	APLICAÇÃO DIRETA DECORRENTE DE OPERAÇÃO ENTRE ÓRGÃOS, FUNDOS	185.000				0,58
3.1.91.13.00	CONTRIBUIÇÕES PATRONAIS	650.000	850.000			2,65
3.1.91.13.01	CONTRIBUIÇÕES PATRONAIS	650.000				2,65
3.3.00.00.00	OUTRAS DESPESAS CORRENTES	650.000				2,65
3.3.50.00.00	TRANSFERÊNCIAS A INSTITUIÇÕES PRIVADAS SEM FINS LUCRATIVOS	25.000	25.000	2.236.000		0,98
3.3.50.43.00	SUBVENÇÕES SOCIAIS	25.000				0,08
3.3.50.43.01	SUBVENÇÕES SOCIAIS	25.000				0,08
3.3.71.00.00	TRANSFERÊNCIAS A CONSORCIOS PÚBLICOS MEDIANTE CONTRATO DE RA	281.000	281.000			0,97
3.3.71.70.00	RATÍO PELA PARTICIPAÇÃO EM CONSORCIO PÚBLICO	281.000				0,97
3.3.90.00.00	APUÇAGENS DIRETAS	281.000	1.930.000			8,01
3.3.90.08.00	OUTROS BENEFÍCIOS ASSISTENCIAIS DO SERVIDOR E DO MILITAR	2.000				0,01
3.3.90.14.00	DIARIAS - CIVIL	6.000				0,02
3.3.90.14.01	DIARIAS - CIVIL	6.000				0,02
3.3.90.30.00	MATERIAL DE CONSUMO	966.500				3,00
3.3.90.30.01	MATERIAL DE CONSUMO	674.000				2,72
3.3.90.50.00	MECANISMOS	90.000				0,28
3.3.90.50.01	OUTROS SERVIÇOS DE TERCEIROS - PESSOA FÍSICA	391.000				1,22
3.3.90.52.01	EQUIPAMENTOS E MATERIAL PERMANENTE	215.000				0,67
3.3.90.52.00	EQUIPAMENTOS E MATERIAL PERMANENTE	215.000				0,67
3.3.90.47.00	OBRIGAÇÕES TRIBUTARIAS E CONTRIBUTIVAS	4.000				0,01
3.3.90.47.01	OBRIGAÇÕES TRIBUTARIAS E CONTRIBUTIVAS	4.000				0,01
3.3.90.41.00	CONTRIBUIÇÕES	5.000				0,02
3.3.90.41.01	CONTRIBUIÇÕES	5.000				0,02
3.3.90.40.01	SERVIÇOS DE TECNOLOGIA DA INFORMAÇÃO E COMUNICAÇÃO (PES JURÍDICA	1.000				0,00
3.3.90.40.00	SERVIÇOS DE TECNOLOGIA DA INFORMAÇÃO E COMUNICAÇÃO - PESSOA	1.000				0,00
3.3.90.41.00	CONTRIBUIÇÕES	5.000				0,02
3.3.90.47.00	OBRIGAÇÕES TRIBUTARIAS E CONTRIBUTIVAS	4.000				0,01
3.3.90.93.00	INDENIZAÇÕES E RESTITUIÇÕES	11.000				0,03
3.3.90.93.01	INDENIZAÇÕES E RESTITUIÇÕES	11.000				0,03
4.0.00.00.00	DESPESAS DE CAPITAL	11.000				0,03
4.4.00.00.00	INVESTIMENTOS	11.000				0,03
4.4.90.00.00	APUÇAGENS DIRETAS	11.000				0,03
4.4.90.20.00	AUXÍLIO FINANCEIRO A PESQUISADORES	49.000	657.000			2,05
4.4.90.20.01	AUXÍLIO FINANCEIRO A PESQUISAD ORES	49.000				0,16
4.4.90.51.00	OBRAS E INSTALAÇÕES	383.000				1,22
4.4.90.51.01	OBRAS E INSTALAÇÕES	383.000				1,22
4.4.90.52.00	EQUIPAMENTOS E MATERIAL PERMANENTE	215.000				0,67
4.4.90.52.01	EQUIPAMENTOS E MATERIAL PERMANENTE	215.000				0,67
Total da Unidade Orçamentária:					7.088.400	

Alton Gomes Medeiros
Prefeito Constitucional

Demonstrativo das Despesas por Unidade Orçamentária - FUNDO MUNICIPAL DA SAÚDE-SEC. DE SAÚDE -

Anexo II - DESPESA





Anexo II - DESPESA

Demonstrativo das Despesas por Unidade Orçamentária - SEC. DE EDUCAÇÃO, CULTURA E ESPORTO

CODIGO	ESPECIFICAÇÃO	ELEMENTO DE DESPESA	MODALIDADE DE APLICAÇÃO	UNIDADE DE NATUREZA DA DESPESA	CATEGORIAS ECONOMICAS	R\$ 1,00
3.3.90.41.01	OUTROS SERVIÇOS DE TERCEIROS - PESSOA JURIDICA	33.1.000		1.409.700	1.409.700	1,03
3.3.90.41.00	CONTRIBUIÇÕES	1.000				0,00
3.3.90.41.00	CONTRIBUIÇÕES	1.000				0,00
3.3.90.47.00	ORÇAMENTOS TRIBUTARIOS E CONTRIBUTIVAS	14.000				0,04
3.3.90.47.01	ORÇAMENTOS TRIBUTARIOS E CONTRIBUTIVAS	14.000				0,04
3.3.90.52.00	DESPESAS DE EXERCÍCIOS ANTERIORES	2.000				0,01
3.3.90.52.01	DESPESAS DE EXERCÍCIOS ANTERIORES	2.000				0,01
3.3.90.53.00	INDENIZACÕES E RESTITUICÕES	17.000				0,05
3.3.90.53.01	INDENIZACÕES E RESTITUICÕES	17.000				0,05
4.0.00.00.00	DESPESAS DE CAPITAL					4,39
4.4.00.00.00	INVESTIMENTOS					4,39
4.4.90.00.00	APLICACÖES DIRETAS					4,39
4.4.90.51.00	OBRAS E INSTALACÖES	994.000	1.409.700	1.409.700		3,09
4.4.90.51.01	OBRAS E INSTALACÖES	994.000				3,09
4.4.90.52.00	EQUIPAMENTOS E MATERIAL PERMANENTE	366.700				1,20
4.4.90.52.01	EQUIPAMENTOS E MATERIAL PERMANENTE	366.700				1,20
4.4.90.61.00	AQUISICÖES DE IMOVEIS	30.000				0,09
4.4.90.61.01	AQUISICÖES DE IMOVEIS	30.000				0,09
Total da Unidade Orçamentária:						9.235.000

R\$ 1,00

Anexo II - DESPESA

PREFEITURA MUNICIPAL DE NOVA PALMEIRA



Demonstrativo das Despesas por Unidade Orçamentária - SEC. DE CONTROLE INTERNO

CODIGO	ESPECIFICAÇÃO	ELEMENTO DE DESPESA	MODALIDADE DE APLICAÇÃO	UNIDADE DE NATUREZA DA DESPESA	CATEGORIAS ECONOMICAS	R\$ 1,00
3.3.00.00.00	DESPESAS CORRENTES					0,10
3.1.00.00.00	PESSOAL E ENCARGOS SOCIAIS					0,04
3.1.90.04.00	CONTRATACÖES POR TEMPO DETERMINADO	3.000	13.000	13.000		0,04
3.1.90.04.01	CONTRATACÖES POR TEMPO DETERMINADO	3.000				0,04
3.1.90.11.00	VENCIMENTOS E VANTAGENS FIXAS - PESSOAL CIVIL	10.000				0,03
3.1.90.11.01	VENCIMENTOS E VANTAGENS FIXAS - PESSOAL CIVIL	10.000				0,03
3.3.00.00.00	OUTRAS DESPESAS CORRENTES	10.000				0,03
3.3.90.00.00	APLICACÖES DIRETAS					0,06
3.3.90.14.00	DIARIAS - CIVIL		20.000	20.000		0,06
3.3.90.14.01	DIARIAS - CIVIL					0,06
3.3.90.30.00	MATERIAL DE CONSUMO	1.000				0,00
3.3.90.30.01	MATERIAL DE CONSUMO	1.000				0,00
3.3.90.30.01	MATERIAL DE CONSUMO	10.000				0,03
3.3.90.36.00	OUTROS SERVIÇOS DE TERCEIROS - PESSOA FISICA	5.000				0,02
3.3.90.36.01	OUTROS SERVIÇOS DE TERCEIROS - PESSOA FISICA	5.000				0,02
3.3.90.39.00	OUTROS SERVIÇOS DE TERCEIROS - PESSOA JURIDICA	2.000				0,01
3.3.90.39.01	OUTROS SERVIÇOS DE TERCEIROS - PESSOA JURIDICA	2.000				0,01
3.3.90.52.00	DESPESAS DE EXERCÍCIOS ANTERIORES	2.000				0,01
3.3.90.52.01	DESPESAS DE EXERCÍCIOS ANTERIORES	2.000				0,01
Total da Unidade Orçamentária:						33.000

Ailton Gomes Medeiros
Prefeito Constitucional



R\$ 1,00



Demonstrativo das Despesas por Unidade Orçamentária - SEC. DE AGRICULTURA

CÓDIGO	ESPECIFICAÇÃO	ELEMENTO DE DESPESA	MOVALIDADE DE APLICAÇÃO	GRUPO DE NATUREZA DA DESPESA	CATEGORIAS ECONÔMICAS	%
44.90.51.01	OBRAS E INSTALAÇÕES	288.000				0,98
44.90.52.00	EQUIPAMENTOS E MATERIAL PERMANENTE	164.000				0,51
44.90.52.01	EQUIPAMENTOS E MATERIAL PERMANENTE	154.000				0,51
Total da Unidade Orçamentária: 1.298.000						

Anexo II - DESPESA



Demonstrativo das Despesas por Unidade Orçamentária - SEC. DE EDUCAÇÃO, CULTURA E ESPORTO

CÓDIGO	ESPECIFICAÇÃO	ELEMENTO DE DESPESA	MOVALIDADE DE APLICAÇÃO	GRUPO DE NATUREZA DA DESPESA	CATEGORIAS ECONÔMICAS	%
3.0.00.00.00	DESPESAS CORRENTES					7,825,380
3.1.99.00.00	PESSOAL E ENCARGOS SOCIAIS		4.722,300			6,372,300
3.1.99.00.01	APUÇAGENS DIRETAS					14,70
3.1.99.04.00	CONTRATAÇÃO POR TEMPO DETERMINADO	384.000				1,20
3.1.99.04.01	CONTRATAÇÃO POR TEMPO DETERMINADO	384.000				1,20
3.1.99.11.00	VENCIMENTOS E VANTAGENS FIXAS - PESSOAL CIVIL	4.235.300				13,18
3.1.99.11.01	VENCIMENTOS E VANTAGENS FIXAS - PESSOAL CIVIL	4.235.300				13,18
3.1.99.13.00	ORRIGAGENS PATRONAIS	103.000				0,32
3.1.99.13.01	ORRIGAGENS PATRONAIS AD INSS	103.000				0,32
3.1.91.12.00	APLICAÇÃO DIRETA DECORRENTE DE OPERAÇÃO ENTRE ÓRGÃOS, FUNDOS		1.650.000			5,14
3.1.91.12.01	CONTRIBUIÇÕES PATRONAIS		1.650.000			5,14
3.1.91.13.01	CONTRIBUIÇÕES PATRONAIS		1.650.000			5,14
3.1.90.00.00	OUTRAS DESPESAS CORRENTES			1.453.000		4,52
3.1.90.00.01	APUÇAGENS DIRETAS					4,52
3.1.90.08.00	OUTROS BENEFÍCIOS ASSISTENCIAIS DO SERVIDOR E DO MILITAR	2.000				0,01
3.1.90.08.01	OUTROS BENEFÍCIOS ASSISTENCIAIS	2.000				0,01
3.1.90.14.00	DIÁRIAS - CIVIL	20.000				0,06
3.1.90.14.01	DIÁRIAS - CIVIL	20.000				0,06
3.1.90.18.00	AUXÍLIO FINANCEIRO A ESTUDANTES	50.000				0,16
3.1.90.18.01	AUXÍLIO FINANCEIRO A ESTUDANTES	50.000				0,16
3.1.90.30.00	MATERIAL DE CONSUMO	737.000				2,29
3.1.90.30.01	MATERIAL DE CONSUMO	737.000				2,29
3.1.90.31.00	PREMIAS CULTURAS, ARTÍSTICAS, CIENTÍFICAS, DESPORTIVAS E	11.000				0,03
3.1.90.31.01	PREMIAS/PREMIAÇÕES (DINHEIRO)	11.000				0,03
3.1.90.32.00	MATERIAL, BEM OU SERVIÇO PARA DISTRIBUIÇÃO GRATUITA	28.000				0,08
3.1.90.32.01	MATERIAL DE DISTRIBUIÇÃO GRATUITA	28.000				0,08
3.1.90.36.00	OUTROS SERVIÇOS DE TERCEIROS - PESSOA FÍSICA	240.000				0,75
3.1.90.36.01	OUTROS SERVIÇOS DE TERCEIROS - PESSOA FÍSICA	240.000				0,75
3.1.90.39.00	OUTROS SERVIÇOS DE TERCEIROS - PESSOA JURÍDICA	331.000				1,03

Alton Gomes Medeiros
 Prefeito Constitucional


PREFEITURA MUNICIPAL DE NOVA PALMEIRA

ORÇAMENTO PROGRAMA PARA O EXERCÍCIO 2023

Demonstrativo das Despesas por Unidade Orçamentária - SEC. DE FINANÇAS


CÓDIGO	ESPECIFICAÇÃO	ELEMENTO DE DESPESA	MODALIDADE DE APLICAÇÃO	GRUPO DE NATUREZA DA DESPESA	CATEGORIAS ECONÔMICAS	R\$ 1,00	
							%
3.3.90.91.01	SENTENÇAS JUDICIAIS	208.000					0,65
3.3.90.92.00	DESPESAS DE EXERCÍCIOS ANTERIORES	1.000					0,00
3.3.90.92.01	DESPESAS DE EXERCÍCIOS ANTERIORES	1.000					0,00
3.3.90.93.01	INDENIZAÇÕES E RESTITUIÇÕES	2.000					0,01
3.3.90.93.01	INDENIZAÇÕES E RESTITUIÇÕES	2.000					0,01
4.0.00.00.00	DESPESAS DE CAPITAL				357.000		1,11
4.4.00.00.00	INVESTIMENTOS			12.000			0,04
4.4.90.00.00	APLICAÇÕES DIRETAS		12.000				0,04
4.4.90.52.00	EQUIPAMENTOS E MATERIAL PERMANENTE	12.000					0,04
4.4.90.52.01	EQUIPAMENTOS E MATERIAL PERMANENTE	12.000					0,04
4.6.00.00.00	AMORTIZAÇÃO DA DÍVIDA				345.000		1,07
4.6.90.00.00	APLICAÇÕES DIRETAS		245.000				0,70
4.6.90.71.00	PRINCIPAL DA DÍVIDA CONTRATUAL RESGATADO	245.000					0,70
4.6.90.71.01	PRINCIPAL DA DÍVIDA CONTRATUAL RESGATADO	245.000					0,70
4.6.91.00.00	TRANSF. INTRAORÇAMENTÁRIA		100.000				0,31
4.6.91.71.00	PRINCIPAL DA DÍVIDA CONTRATUAL RESGATADO	100.000					0,31
4.6.91.71.01	PRINCIPAL DA DÍVIDA CONTRATUAL RESGATADO	100.000					0,31
Total da Unidade Orçamentária:						2.121.000	


PREFEITURA MUNICIPAL DE NOVA PALMEIRA

ORÇAMENTO PROGRAMA PARA O EXERCÍCIO 2023

Demonstrativo das Despesas por Unidade Orçamentária - SEC. DE AGRICULTURA

CÓDIGO	ESPECIFICAÇÃO	ELEMENTO DE DESPESA	MODALIDADE DE APLICAÇÃO	GRUPO DE NATUREZA DA DESPESA	CATEGORIAS ECONÔMICAS	R\$ 1,00	
							%
3.0.00.00.00	DESPESAS CORRENTES				840.000		2,63
3.1.00.00.00	PESSOAL E ENCARGOS SOCIAIS			195.000			0,61
3.1.90.00.00	APLICAÇÕES DIRETAS		195.000				0,61
3.1.90.04.00	CONTRATAÇÃO POR TEMPO DETERMINADO	17.000					0,05
3.1.90.04.01	CONTRATAÇÃO POR TEMPO DETERMINADO	17.000					0,05
3.1.90.11.00	VENCIMENTOS E VANTAGENS FIXAS - PESSOAL CIVIL	178.000					0,55
3.1.90.11.01	VENCIMENTOS E VANTAGENS FIXAS PESSOAL CIVIL	178.000					0,55
3.3.00.00.00	OUTRAS DESPESAS CORRENTES				651.000		2,03
3.3.90.00.00	APLICAÇÕES DIRETAS		651.000				2,03
3.3.90.14.00	DIÁRIAS - CIVIL	1.000					0,00
3.3.90.14.01	DIÁRIAS - CIVIL	1.000					0,00
3.3.90.30.00	MATERIAL DE CONSUMO	521.000					1,62
3.3.90.30.01	MATERIAL DE CONSUMO	521.000					1,62
3.3.90.32.00	MATERIAL, BEM OU SERVIÇO PARA DISTRIBUIÇÃO GRATUITA	1.000					0,00
3.3.90.32.01	MATERIAL DE DISTRIBUIÇÃO GRATUITA	1.000					0,00
3.3.90.36.00	OUTROS SERVIÇOS DE TERCEIROS - PESSOA FÍSICA	7.000					0,02
3.3.90.36.01	OUTROS SERVIÇOS DE TERCEIROS - PESSOA FÍSICA	7.000					0,02
3.3.90.39.00	OUTROS SERVIÇOS DE TERCEIROS - PESSOA JURÍDICA	115.000					0,36
3.3.90.39.01	OUTROS SERVIÇOS DE TERCEIROS - PESSOA JURÍDICA	115.000					0,36
3.3.90.47.00	OBRIGAÇÕES TRIBUTÁRIAS E CONTRIBUTIVAS	2.000					0,01
3.3.90.47.01	OBRIGAÇÕES TRIBUTÁRIAS E CONTRIBUTIVAS	2.000					0,01
3.3.90.92.00	DESPESAS DE EXERCÍCIOS ANTERIORES	1.000					0,00
3.3.90.92.01	DESPESAS DE EXERCÍCIOS ANTERIORES	1.000					0,00
3.3.90.93.00	INDENIZAÇÕES E RESTITUIÇÕES	3.000					0,01
3.3.90.93.01	INDENIZAÇÕES E RESTITUIÇÕES	3.000					0,01
4.0.00.00.00	DESPESAS DE CAPITAL				452.000		1,41
4.4.00.00.00	INVESTIMENTOS			452.000			1,41
4.4.90.00.00	APLICAÇÕES DIRETAS		452.000				1,41
4.4.90.51.00	OBRAS E INSTALAÇÕES	288.000					0,90


Alton Gomes Medeiros
 Prefeito Constitucional



Demonstrativo das Despesas por Unidade Orçamentária - SEC. DE ADMINISTRAÇÃO

R\$ 1,00


CÓDIGO	ESPECIFICAÇÃO	ELEMENTO DE DESPESA	MODALIDADE DE APLICAÇÃO	GRUPO DE NATUREZA DA DESPESA	CATEGORIAS ECONOMICAS	%
4.4.90.00.00	APLICAÇÕES DIRETAS		20.000			0,06
4.4.90.52.00	EQUIPAMENTOS E MATERIAL PERMANENTE	20.000				0,06
4.4.90.52.01	EQUIPAMENTOS E MATERIAL PERMANENTE	20.000				0,06
Total da Unidade Orçamentária:					1.148.000	



Demonstrativo das Despesas por Unidade Orçamentária - SEC. DE FINANÇAS

R\$ 1,00

CÓDIGO	ESPECIFICAÇÃO	ELEMENTO DE DESPESA	MODALIDADE DE APLICAÇÃO	GRUPO DE NATUREZA DA DESPESA	CATEGORIAS ECONOMICAS	%
3.0.00.00.00	DESPESAS CORRENTES				1.764.000	5,49
3.1.00.00.00	PESSOAL E ENCARGOS SOCIAIS			1.176.000		3,68
3.1.90.00.00	APLICAÇÕES DIRETAS		402.000			1,25
3.1.90.04.00	CONTRATAÇÃO POR TEMPO DETERMINADO	2.000				0,01
3.1.90.04.01	CONTRATAÇÃO POR TEMPO DETERMINADO	2.000				0,01
3.1.90.11.00	VENCIMENTOS E VANTAGENS FIXAS - PESSOAL CIVIL	100.000				0,31
3.1.90.11.01	VENCIMENTOS E VANTAGENS FIXAS PESSOAL CIVIL	100.000				0,31
3.1.90.13.00	OBRIGAÇÕES PATRONAIS	300.000				0,93
3.1.90.13.01	OBRIGAÇÕES PATRONAIS AO INSS	300.000				0,93
3.1.91.00.00	APLICAÇÃO DIRETA DECORRENTE DE OPERAÇÃO ENTRE ÓRGÃOS, FUNDOS		774.000			2,41
3.1.91.13.00	CONTRIBUIÇÕES PATRONAIS	774.000				2,41
3.1.91.13.01	CONTRIBUIÇÕES PATRONAIS	774.000				2,41
3.3.00.00.00	OUTRAS DESPESAS CORRENTES			588.000		1,83
3.3.90.00.00	APLICAÇÕES DIRETAS		588.000			1,83
3.3.90.14.00	DIÁRIAS - CIVIL	7.000				0,02
3.3.90.14.01	DIÁRIAS - CIVIL	7.000				0,02
3.3.90.36.00	MATERIAL DE CONSUMO	1.000				0,00
3.3.90.30.01	MATERIAL DE CONSUMO	1.000				0,00
3.3.90.36.00	OUTROS SERVIÇOS DE TERCEIROS - PESSOA FÍSICA	1.000				0,00
3.3.90.36.01	OUTROS SERVIÇOS DE TERCEIROS - PESSOA FÍSICA	1.000				0,00
3.3.90.39.00	OUTROS SERVIÇOS DE TERCEIROS - PESSOA JURÍDICA	98.000				0,31
3.3.90.39.01	OUTROS SERVIÇOS DE TERCEIROS - PESSOA JURÍDICA	98.000				0,31
3.3.90.40.00	SERVIÇOS DE TECNOLOGIA DA INFORMAÇÃO E COMUNICAÇÃO - PESSOA	1.000				0,00
3.3.90.40.01	SERVIÇOS DE TECNOLOGIA DA INFORMAÇÃO E COMUNICAÇÃO (PES JURI)	1.000				0,00
3.3.90.41.00	CONTRIBUIÇÕES	1.000				0,00
3.3.90.41.01	CONTRIBUIÇÕES	1.000				0,00
3.3.90.47.00	OBRIGAÇÕES TRIBUTÁRIAS E CONTRIBUTIVAS	268.000				0,83
3.3.90.47.01	OBRIGAÇÕES TRIBUTÁRIAS E CONTRIBUTIVAS	268.000				0,83
3.3.90.91.00	SENTENÇAS JUDICIAIS	208.000				0,65


Alton Gomes Medeiros
 Prefeito Constitucional



Demonstrativo das Despesas por Unidade Orçamentária - GABINETE DO PREFEITO

CÓDIGO	ESPECIFICAÇÃO	ELEMENTO DE DESPESA	MODALIDADE DE APLICAÇÃO	GRUPO DE NATUREZA DA DESPESA	CATEGORIAS ECONÔMICAS	R\$ 1.00	%
3.0.00.00.00	DESPESAS CORRENTES				545.000		1,70
3.1.00.00.00	PESSOAL E ENCARGOS SOCIAIS			231.000			0,72
3.1.90.00.00	APLICAÇÕES DIRETAS		231.000				0,72
3.1.90.04.00	CONTRATAÇÃO POR TEMPO DETERMINADO	8.000					0,02
3.1.90.04.01	CONTRATAÇÃO POR TEMPO DETERMINADO	8.000					0,02
3.1.90.11.00	VENCIMENTOS E VANTAGENS FIXAS - PESSOAL CIVIL	223.000					0,69
3.1.90.11.01	VENCIMENTOS E VANTAGENS FIXAS PESSOAL CIVIL	223.000					0,69
3.3.00.00.00	OUTRAS DESPESAS CORRENTES			314.000			0,98
3.3.90.00.00	APLICAÇÕES DIRETAS		314.000				0,98
3.3.90.14.00	DIÁRIAS - CIVIL	30.000					0,09
3.3.90.14.01	DIÁRIAS - CIVIL	30.000					0,09
3.3.90.30.00	MATERIAL DE CONSUMO	42.000					0,13
3.3.90.30.01	MATERIAL DE CONSUMO	42.000					0,13
3.3.90.36.00	OUTROS SERVIÇOS DE TERCEIROS - PESSOA FÍSICA	20.000					0,06
3.3.90.36.01	OUTROS SERVIÇOS DE TERCEIROS - PESSOA FÍSICA	20.000					0,06
3.3.90.39.00	OUTROS SERVIÇOS DE TERCEIROS - PESSOA JURÍDICA	200.000					0,62
3.3.90.39.01	OUTROS SERVIÇOS DE TERCEIROS - PESSOA JURÍDICA	200.000					0,62
3.3.90.40.00	SERVIÇOS DE TECNOLOGIA DA INFORMAÇÃO E COMUNICAÇÃO - PESSOA	2.000					0,01
3.3.90.40.01	SERVIÇOS DE TECNOLOGIA DA INFORMAÇÃO E COMUNICAÇÃO (PES JURI)	2.000					0,01
3.3.90.41.00	CONTRIBUIÇÕES	18.000					0,05
3.3.90.41.01	CONTRIBUIÇÕES	18.000					0,05
3.3.90.92.00	DESPESAS DE EXERCÍCIOS ANTERIORES	2.000					0,01
3.3.90.92.01	DESPESAS DE EXERCÍCIOS ANTERIORES	2.000					0,01
4.0.00.00.00	DESPESAS DE CAPITAL				50.000		0,15
4.4.00.00.00	INVESTIMENTOS			50.000			0,15
4.4.90.00.00	APLICAÇÕES DIRETAS		50.000				0,15
4.4.90.52.00	EQUIPAMENTOS E MATERIAL PERMANENTE	50.000					0,15
4.4.90.52.01	EQUIPAMENTOS E MATERIAL PERMANENTE	50.000					0,15
Total da Unidade Orçamentária:						595.000	



Demonstrativo das Despesas por Unidade Orçamentária - SEC. DE ADMINISTRAÇÃO

CÓDIGO	ESPECIFICAÇÃO	ELEMENTO DE DESPESA	MODALIDADE DE APLICAÇÃO	GRUPO DE NATUREZA DA DESPESA	CATEGORIAS ECONÔMICAS	R\$ 1.00	%
3.0.00.00.00	DESPESAS CORRENTES				1.128.000		3,51
3.1.00.00.00	PESSOAL E ENCARGOS SOCIAIS			350.000			1,09
3.1.90.00.00	APLICAÇÕES DIRETAS		350.000				1,09
3.1.90.04.00	CONTRATAÇÃO POR TEMPO DETERMINADO	50.000					0,16
3.1.90.04.01	CONTRATAÇÃO POR TEMPO DETERMINADO	50.000					0,16
3.1.90.11.00	VENCIMENTOS E VANTAGENS FIXAS - PESSOAL CIVIL	300.000					0,93
3.1.90.11.01	VENCIMENTOS E VANTAGENS FIXAS PESSOAL CIVIL	300.000					0,93
3.3.00.00.00	OUTRAS DESPESAS CORRENTES			778.000			2,42
3.3.90.00.00	APLICAÇÕES DIRETAS		778.000				2,42
3.3.90.08.00	OUTROS BENEFÍCIOS ASSISTENCIAIS DO SERVIDOR E DO MILITAR	43.000					0,13
3.3.90.08.01	OUTROS BENEFÍCIOS ASSISTENCIAIS	43.000					0,13
3.3.90.14.00	DIÁRIAS - CIVIL	15.000					0,05
3.3.90.14.01	DIÁRIAS - CIVIL	15.000					0,05
3.3.90.30.00	MATERIAL DE CONSUMO	110.000					0,34
3.3.90.30.01	MATERIAL DE CONSUMO	110.000					0,34
3.3.90.36.00	OUTROS SERVIÇOS DE TERCEIROS - PESSOA FÍSICA	54.000					0,17
3.3.90.36.01	OUTROS SERVIÇOS DE TERCEIROS - PESSOA FÍSICA	54.000					0,17
3.3.90.39.00	OUTROS SERVIÇOS DE TERCEIROS - PESSOA JURÍDICA	541.000					1,68
3.3.90.39.01	OUTROS SERVIÇOS DE TERCEIROS - PESSOA JURÍDICA	541.000					1,68
3.3.90.40.00	SERVIÇOS DE TECNOLOGIA DA INFORMAÇÃO E COMUNICAÇÃO - PESSOA	2.000					0,01
3.3.90.40.01	SERVIÇOS DE TECNOLOGIA DA INFORMAÇÃO E COMUNICAÇÃO (PES JURI)	2.000					0,01
3.3.90.41.00	CONTRIBUIÇÕES	2.000					0,01
3.3.90.41.01	CONTRIBUIÇÕES	2.000					0,01
3.3.90.47.00	OBRIGAÇÕES TRIBUTÁRIAS E CONTRIBUTIVAS	8.000					0,02
3.3.90.47.01	OBRIGAÇÕES TRIBUTÁRIAS E CONTRIBUTIVAS	8.000					0,02
3.3.90.92.00	DESPESAS DE EXERCÍCIOS ANTERIORES	3.000					0,01
3.3.90.92.01	DESPESAS DE EXERCÍCIOS ANTERIORES	3.000					0,01
4.0.00.00.00	DESPESAS DE CAPITAL				20.000		0,06
4.4.00.00.00	INVESTIMENTOS			20.000			0,06

Alton Gomes Medeiros
Prefeito Constitucional



Demonstrativo das Despesas por Unidade Orçamentária - CÂMARA DE VEREADORES

CÓDIGO	ESPECIFICAÇÃO	ELEMENTO DE DESPESA	MODALIDADE DE APLICAÇÃO	GRUPO DE NATUREZA DA DESPESA	CATEGORIAS ECONÔMICAS	RS 1,00
						%
3.0.00.00.00	DESPESAS CORRENTES				1.155.000	3,60
3.1.00.00.00	PESSOAL E ENCARGOS SOCIAIS			780.000		2,43
3.1.90.00.00	APLICAÇÕES DIRETAS		740.000			2,30
3.1.90.11.00	VENCIMENTOS E VANTAGENS FIXAS - PESSOAL CIVIL	600.000				1,87
3.1.90.11.01	VENCIMENTOS E VANTAGENS FIXAS PESSOAL CIVIL	600.000				1,87
3.1.90.13.00	OBRIGAÇÕES PATRONAIS	140.000				0,44
3.1.90.13.01	OBRIGAÇÕES PATRONAIS AO INSS	140.000				0,44
3.1.91.00.00	APLICAÇÃO DIRETA DECORRENTE DE OPERAÇÃO ENTRE ÓRGÃOS, FUNDOS		40.000			0,12
3.1.91.13.00	CONTRIBUIÇÕES PATRONAIS	40.000				0,12
3.1.91.13.01	CONTRIBUIÇÕES PATRONAIS	40.000				0,12
3.3.00.00.00	OUTRAS DESPESAS CORRENTES			375.000		1,17
3.3.90.00.00	APLICAÇÕES DIRETAS		375.000			1,17
3.3.90.08.00	OUTROS BENEFÍCIOS ASSISTENCIAIS DO SERVIDOR E DO MILITAR	2.000				0,01
3.3.90.08.01	OUTROS BENEFÍCIOS ASSISTENCIAIS	2.000				0,01
3.3.90.14.00	DIÁRIAS - CIVIL	25.000				0,08
3.3.90.14.01	DIÁRIAS - CIVIL	25.000				0,08
3.3.90.30.00	MATERIAL DE CONSUMO	90.000				0,28
3.3.90.30.01	MATERIAL DE CONSUMO	90.000				0,28
3.3.90.35.00	SERVIÇOS DE CONSULTORIA	50.000				0,16
3.3.90.35.01	SERVIÇOS DE CONSULTORIA	50.000				0,16
3.3.90.36.00	OUTROS SERVIÇOS DE TERCEIROS - PESSOA FÍSICA	60.000				0,19
3.3.90.36.01	OUTROS SERVIÇOS DE TERCEIROS - PESSOA FÍSICA	60.000				0,19
3.3.90.39.00	OUTROS SERVIÇOS DE TERCEIROS - PESSOA JURÍDICA	100.000				0,31
3.3.90.39.01	OUTROS SERVIÇOS DE TERCEIROS - PESSOA JURÍDICA	100.000				0,31
3.3.90.40.00	SERVIÇOS DE TECNOLOGIA DA INFORMAÇÃO E COMUNICAÇÃO - PESSOA	40.000				0,12
3.3.90.40.01	SERVIÇOS DE TECNOLOGIA DA INFORMAÇÃO E COMUNICAÇÃO (PES JURI)	40.000				0,12
3.3.90.47.00	OBRIGAÇÕES TRIBUTÁRIAS E CONTRIBUTIVAS	4.000				0,01
3.3.90.47.01	OBRIGAÇÕES TRIBUTÁRIAS E CONTRIBUTIVAS	4.000				0,01
3.3.90.52.00	DESPESAS DE EXERCÍCIOS ANTERIORES	4.000				0,01



Demonstrativo das Despesas por Unidade Orçamentária - CÂMARA DE VEREADORES

CÓDIGO	ESPECIFICAÇÃO	ELEMENTO DE DESPESA	MODALIDADE DE APLICAÇÃO	GRUPO DE NATUREZA DA DESPESA	CATEGORIAS ECONÔMICAS	RS 1,00
						%
3.3.90.92.01	DESPESAS DE EXERCÍCIOS ANTERIORES	4.000				0,01
4.0.00.00.00	DESPESAS DE CAPITAL				120.000	0,37
4.4.00.00.00	INVESTIMENTOS			120.000		0,37
4.4.90.00.00	APLICAÇÕES DIRETAS		120.000			0,37
4.4.90.51.00	OBRAS E INSTALAÇÕES	30.000				0,09
4.4.90.51.01	OBRAS E INSTALAÇÕES	30.000				0,09
4.4.90.52.00	EQUIPAMENTOS E MATERIAL PERMANENTE	90.000				0,28
4.4.90.52.01	EQUIPAMENTOS E MATERIAL PERMANENTE	90.000				0,28
Total da Unidade Orçamentária:						1.275.000


 Ailton Gomes Medeiros
 Prefeito Constitucional

**PREFEITURA MUNICIPAL DE NOVA PALMEIRA**

ORÇAMENTO PROGRAMA PARA O EXERCÍCIO 2023

Anexo IX

Página 5 de 6

Demonstrativo das Despesas por Unidade Orçamentária e Função

R\$ 1,00

UNIDADE ORÇAMENTÁRIA	FUNÇÕES				
	ORGANIZACAO	INDUSTRIA	COM E SERVIÇOS	COMUNICAÇÕES	ENERGIA
CÂMARA DE VEREADORES					
GABINETE DO PREFEITO					
SEC. DE ADMINISTRAÇÃO					
SEC. DE FINANÇAS					
SEC. DE AGRICULTURA					
SEC. DE EDUCAÇÃO, CULTURA E DESPORTO			128.000		
SEC. DE CONTROLE INTERNO					
FUNDO MUNICIPAL DA SAUDE-SEC. DE SAUDE-					
SEC. DE AÇÃO SOCIAL					
FUNDO MUNICIPAL DE ASS. SOCIAL					
SEC. DE INFRAESTRUTURA			100.000		60.000
RESERVA DE CONTINGÊNCIA					
INSTITUTO DE PREVIDENCIA MUNICIPAL					
TOTAIS			228.000		60.000

**PREFEITURA MUNICIPAL DE NOVA PALMEIRA**

ORÇAMENTO PROGRAMA PARA O EXERCÍCIO 2023

Anexo IX

Página 6 de 6

Demonstrativo das Despesas por Unidade Orçamentária e Função

R\$ 1,00

UNIDADE ORÇAMENTÁRIA	FUNÇÕES				TOTAL
	TRANSPORTE	DESPORTO LAZER	ENC. ESPECIAIS	RESERVAS	
CÂMARA DE VEREADORES					1.275.000
GABINETE DO PREFEITO					585.000
SEC. DE ADMINISTRAÇÃO					1.148.000
SEC. DE FINANÇAS			553.000		2.121.000
SEC. DE AGRICULTURA					1.298.000
SEC. DE EDUCAÇÃO, CULTURA E DESPORTO		184.000			9.235.000
SEC. DE CONTROLE INTERNO					33.000
FUNDO MUNICIPAL DA SAUDE-SEC. DE SAUDE-					7.088.400
SEC. DE AÇÃO SOCIAL					709.000
FUNDO MUNICIPAL DE ASS. SOCIAL					624.000
SEC. DE INFRAESTRUTURA	235.000				2.763.000
RESERVA DE CONTINGÊNCIA				85.600	85.000
INSTITUTO DE PREVIDENCIA MUNICIPAL				50.000	5.148.000
TOTAIS	235.000	184.000	553.000	135.600	32.123.000


Ailton Gomes Medeiros
 Prefeito Constitucional

**PREFEITURA MUNICIPAL DE NOVA PALMEIRA**

ORÇAMENTO PROGRAMA PARA O EXERCÍCIO 2023

Anexo IX

Página 3 de 6

Demonstrativo das Despesas por Unidade Orçamentária e Função

R\$ 1,00

UNIDADE ORÇAMENTÁRIA	FUNÇÕES				
	TRABALHO	EDUCAÇÃO	CULTURA	DIR.CIDADANIA	URBANISMO
CÂMARA DE VEREADORES					
GABINETE DO PREFEITO					
SEC. DE ADMINISTRAÇÃO					
SEC. DE FINANÇAS					
SEC. DE AGRICULTURA					
SEC. DE EDUCAÇÃO, CULTURA E DESPORTO		8.706.000	217.000		
SEC. DE CONTROLE INTERNO					
FUNDO MUNICIPAL DA SAÚDE-SEC. DE SAÚDE -					
SEC. DE AÇÃO SOCIAL					
FUNDO MUNICIPAL DE ASS. SOCIAL					
SEC. DE INFRAESTRUTURA					611.000
RESERVA DE CONTINGÊNCIA					
INSTITUTO DE PREVIDENCIA MUNICIPAL					
TOTAIS		8.706.000	217.000		611.000

**PREFEITURA MUNICIPAL DE NOVA PALMEIRA**

ORÇAMENTO PROGRAMA PARA O EXERCÍCIO 2023

Anexo IX

Página 4 de 6

Demonstrativo das Despesas por Unidade Orçamentária e Função

R\$ 1,00

UNIDADE ORÇAMENTÁRIA	FUNÇÕES				
	HABITAÇÃO	SANTAMENTO	AMBIENTAL	CEN/TECNOLOGIA	AGRICULTURA
CÂMARA DE VEREADORES					
GABINETE DO PREFEITO					
SEC. DE ADMINISTRAÇÃO					
SEC. DE FINANÇAS					
SEC. DE AGRICULTURA					
SEC. DE EDUCAÇÃO, CULTURA E DESPORTO			290.000		1.008.000
SEC. DE CONTROLE INTERNO					
FUNDO MUNICIPAL DA SAÚDE-SEC. DE SAÚDE -		130.000			
SEC. DE AÇÃO SOCIAL					
FUNDO MUNICIPAL DE ASS. SOCIAL					
SEC. DE INFRAESTRUTURA	100.000	175.000			
RESERVA DE CONTINGÊNCIA					
INSTITUTO DE PREVIDENCIA MUNICIPAL					
TOTAIS	100.000	305.000	290.000		1.008.000


Alton Gomes Medeiros
 Prefeito Constitucional

**PREFEITURA MUNICIPAL DE NOVA PALMEIRA**

ORÇAMENTO PROGRAMA PARA O EXERCÍCIO 2023

Anexo IX

Página 1 de 6

Demonstrativo das Despesas por Unidade Orçamentária e Função

R\$ 1,00

UNIDADE ORÇAMENTÁRIA	FUNÇÕES				
	LEGISLATIVA	JUDICIÁRIA	ESSA JUSTIÇA	ADMINISTRAÇÃO	DEFESA NACIONAL
CÂMARA DE VEREADORES	1.275.000				
GABINETE DO PREFEITO				595.000	
SEC. DE ADMINISTRAÇÃO				1.148.000	
SEC. DE FINANÇAS				1.568.000	
SEC. DE AGRICULTURA					
SEC. DE EDUCAÇÃO, CULTURA E DESPORTO					
SEC. DE CONTROLE INTERNO				33.000	
FUNDO MUNICIPAL DA SAÚDE-SEC. DE SAÚDE-					
SEC. DE AÇÃO SOCIAL					
FUNDO MUNICIPAL DE ASS. SOCIAL					
SEC. DE INFRAESTRUTURA				1.462.000	
RESERVA DE CONTINGÊNCIA					
INSTITUTO DE PREVIDÊNCIA MUNICIPAL					
TOTAIS	1.275.000			4.826.000	

**PREFEITURA MUNICIPAL DE NOVA PALMEIRA**

ORÇAMENTO PROGRAMA PARA O EXERCÍCIO 2023

Anexo IX

Página 2 de 6

Demonstrativo das Despesas por Unidade Orçamentária e Função

R\$ 1,00

UNIDADE ORÇAMENTÁRIA	FUNÇÕES				
	SEG.PUBLICA	REL.EXTERIORES	ASSIST.SOCIAL	PREVID.SOCIAL	SAUDE
CÂMARA DE VEREADORES					
GABINETE DO PREFEITO					
SEC. DE ADMINISTRAÇÃO					
SEC. DE FINANÇAS					
SEC. DE AGRICULTURA					
SEC. DE EDUCAÇÃO, CULTURA E DESPORTO					
SEC. DE CONTROLE INTERNO					
FUNDO MUNICIPAL DA SAÚDE-SEC. DE SAÚDE-					
SEC. DE AÇÃO SOCIAL					6.956,400
FUNDO MUNICIPAL DE ASS. SOCIAL			709.000		
SEC. DE INFRAESTRUTURA			624.000		
RESERVA DE CONTINGÊNCIA					
INSTITUTO DE PREVIDÊNCIA MUNICIPAL				5.098.000	
TOTAIS			1.333.000	5.098.000	6.956,400


Alton Gomes Medeiros
 Prefeito Constitucional

**PREFEITURA MUNICIPAL DE NOVA PALMEIRA**

ORÇAMENTO PROGRAMA PARA O EXERCÍCIO 2023

Anexo VIII

Página 3 de 4

Anexo VIII - Demonstrativo das Funções, Subfunções e Programas Conforme o Vínculo com os Recursos

R\$ 1,00

CÓDIGO	ESPECIFICAÇÃO	ORDINÁRIO	VINCULADO	TOTAL
17.512	Saneamento Básico Urbano			305.000
17.512.2002	SERVIÇO PÚBLICO DE SAÚDE	30.000	100.000	130.000
17.512.2004	DESENVOLVIMENTO EM INFRAESTRUTURA	110.000	65.000	175.000
18	Gestão Ambiental			290.000
18.544	Recursos Hídricos			290.000
18.544.2006	PRODUÇÃO E DESENVOLVIMENTO RURAL		90.000	290.000
20	Agricultura			1.008.000
20.608	Extensão Rural			1.008.000
20.608.2006	PRODUÇÃO E DESENVOLVIMENTO RURAL	893.000	115.000	1.008.000
23	Comércio e Serviços			228.000
23.695	Turismo			228.000
23.695.2006	CULTURA	118.000	110.000	228.000
25	Energia			60.000
25.752	Energia Elétrica			60.000
25.752.2004	DESENVOLVIMENTO EM INFRAESTRUTURA		60.000	60.000
26	Transporte			235.000
26.782	Transporte Rodoviário			235.000
26.782.2004	DESENVOLVIMENTO EM INFRAESTRUTURA	50.000	185.000	235.000
27	Desporto e Lazer			184.000
27.812	Desporto Comunitário			184.000
27.812.1002	GESTÃO DOS SERVIÇOS INSTITUCIONAIS (PODER EXECUTIVO)	49.000		49.000
27.812.2005	CULTURA	55.000	80.000	135.000
28	Encargos Especiais			553.000
28.843	Serviço da Dívida Interna			553.000
28.843.0001	OPERAÇÕES ESPECIAIS	553.000		553.000
99	Outros			135.600
99.999	Reserva de Contingência			135.600
99.999.1003	GESTÃO DOS SERVIÇOS DE GERENCIAMENTO DO REGIME PRÓPRIO PREVI		50.000	50.000
99.999.9999	RESERVA DE CONTINGÊNCIA	85.600		85.600

**PREFEITURA MUNICIPAL DE NOVA PALMEIRA**

ORÇAMENTO PROGRAMA PARA O EXERCÍCIO 2023

Anexo VIII

Página 4 de 4

Anexo VIII - Demonstrativo das Funções, Subfunções e Programas Conforme o Vínculo com os Recursos

R\$ 1,00

CÓDIGO	ESPECIFICAÇÃO	ORDINÁRIO	VINCULADO	TOTAL
TOTAIS		15.807.600	16.315.400	32.123.000


Alton Gomes Medeiros
 Prefeito Constitucional



Anexo VIII - Demonstrativo das Funções, Subfunções e Programas Conforme o Vínculo com os Recursos

CODIGO	ESPECIFICAÇÃO	ORDINÁRIO	VINCULADO	TOTAL
01	Legislativa			1.275.000
01.001	Ação Legislativa			1.275.000
01.001.1001	GESTÃO DOS SERVIÇOS INSTITUCIONAIS (PODER LEGISLATIVO)	1.275.000		1.275.000
04	Administração			4.826.000
04.122	Administração Geral			4.826.000
04.122.1002	GESTÃO DOS SERVIÇOS INSTITUCIONAIS (PODER EXECUTIVO)			4.567.000
04.123	Administração Financeira			226.000
04.123.1002	GESTÃO DOS SERVIÇOS INSTITUCIONAIS (PODER EXECUTIVO)			226.000
04.124	Controle Interno			33.000
04.124.1002	GESTÃO DOS SERVIÇOS INSTITUCIONAIS (PODER EXECUTIVO)			33.000
08	Auxílios Sociais			1.333.000
08.122	Administração Geral			163.000
08.122.1002	GESTÃO DOS SERVIÇOS INSTITUCIONAIS (PODER EXECUTIVO)			163.000
08.243	Auxílios à Criança e ao Adolescente			113.000
08.243.2003	INCLUSÃO E PROTEÇÃO SOCIAL E PROMOÇÃO DA CIDADANIA			113.000
08.244	Auxílios Comunitários			1.057.000
08.244.1002	GESTÃO DOS SERVIÇOS INSTITUCIONAIS (PODER EXECUTIVO)			376.000
08.244.2002	SERVIÇO PÚBLICO DE SAÚDE			781.000
08.244.2003	INCLUSÃO E PROTEÇÃO SOCIAL E PROMOÇÃO DA CIDADANIA			481.000
09	Proteção Social			5.098.000
09.272	Previdência do Regime Estatutário			5.098.000
09.272.1003	GESTÃO DOS SERVIÇOS DE GERENCIAMENTO DO REGIME PRÓPRIO PREVI			5.098.000
10	Saúde			6.958.400
10.122	Administração Geral			38.000
10.122.2002	SERVIÇO PÚBLICO DE SAÚDE			6.920.400
10.301	Auxílio Básico			38.000
10.301.2002	SERVIÇO PÚBLICO DE SAÚDE			6.590.600
10.302	Auxílios Hospitalar e Ambulatorial			100.000
10.302.2002	SERVIÇO PÚBLICO DE SAÚDE			100.000



Anexo VIII - Demonstrativo das Funções, Subfunções e Programas Conforme o Vínculo com os Recursos

CODIGO	ESPECIFICAÇÃO	ORDINÁRIO	VINCULADO	TOTAL
10.303	SupORTE Profissional e Terapêutico			110.000
10.303.2002	SERVIÇO PÚBLICO DE SAÚDE			110.000
10.304	Vigilância Sanitária			118.800
10.304.2002	SERVIÇO PÚBLICO DE SAÚDE			119.800
12	Educação			8.706.000
12.122	Administração Geral			89.000
12.122.2001	EDUCAÇÃO BÁSICA			89.000
12.308	Alimentação e Nutrição			236.000
12.308.2001	EDUCAÇÃO BÁSICA			236.000
12.361	Ensino Fundamental			7.244.500
12.361.2001	EDUCAÇÃO BÁSICA			7.244.500
12.365	Educação Infantil			1.095.500
12.365.2001	EDUCAÇÃO BÁSICA			1.095.500
12.366	Educação de Jovens e Adultos			42.000
12.366.2001	EDUCAÇÃO BÁSICA			42.000
13	Cultura			217.000
13.391	Patrimônio Histórico, Artístico e Arqueológico			70.000
13.391.2005	CULTURA			217.000
13.392	Bônus Cultural			147.000
13.392.1002	GESTÃO DOS SERVIÇOS INSTITUCIONAIS (PODER EXECUTIVO)			147.000
15	Urbanismo			576.000
15.451	Infra-estrutura Urbana			611.000
15.451.2004	DESENVOLVIMENTO EM INFRAESTRUTURA			576.000
15.452	Serviços Urbanos			35.000
15.452.2004	DESENVOLVIMENTO EM INFRAESTRUTURA			35.000
16	Habitatção			100.000
16.482	Habitatção Urbana			100.000
16.482.2004	DESENVOLVIMENTO EM INFRAESTRUTURA			100.000
17	Saneamento			305.000

Alton Gomes Medeiros



PREFEITURA MUNICIPAL DE NOVA PALMEIRA

ORÇAMENTO PROGRAMA PARA O EXERCÍCIO 2023

Anexo VII

Demonstrativo das Funções, Subfunções e Programas por Projetos, Atividades e Operações Especiais

Página 5 de 7

CODIGO	ESPECIFICAÇÃO	PROJETOS	ATIVIDADES	OPERACOES ESPECIAIS	TOTAL
12.381.2001.1010	ADQUIRIR VEÍCULOS (UTILIZANDO BUS) E EQUIPAMENTOS PARA A EDUCAÇÃO	100.000			100.000
12.381.2001.1034	CONSTRUTR OUVARLINA AUDITÓRIO PATENDER EDUCAÇÃO				100.000
12.381.2001.1035	ADQUIRIR MOVEL	20.000			20.000
12.381.2001.2013	MANTER O PROGRAMA DE EDUCAÇÃO		53.000		53.000
12.381.2001.2014	MANTER O ENSINO FUNDAMENTAL - NDE		1.214.000		1.214.000
12.381.2001.2015	MANTER O ENSINO FUNDAMENTAL - FUNDES		5.073.500		5.073.500
12.381.2001.2016	MANTER O ENSINO FUNDAMENTAL - FUNDES 30% OUTRAS DESPESA		34.000		34.000
12.381.2001.2017	EXECUTAR CONVENIO - EDUCAÇÃO		22.000		22.000
12.381.2001.2018	MANTER OS PROGRAMAS NDE - PODE		98.000		98.000
12.381.2001.2019	MANTER O PROGRAMA NACIONAL DE TRANSPORTE ESCOLAR - PNAT		82.000		82.000
12.381.2001.2020	MANTER OS PROGRAMAS NDE - OSE		27.000		27.000
12.381.2001.2021	Educação Infantil		110.000		110.000
12.381.2001.2022	MANTER AS ATIVIDADES DA EDUCAÇÃO INFANTIL - MDE		573.000		573.000
12.381.2001.2023	MANTER AS ATIVIDADES DA EDUCAÇÃO INFANTIL - FUNDES 30%		37.000		37.000
12.381.2001.2024	MANTER OS PROGRAMAS NDE - ENSINO INFANTIL E CRECHE		42.000		42.000
12.381.2001.2025	Educação de Jovens e Adultos				42.000
12.381.2001.2026	EDUCAÇÃO BÁSICA				42.000
12.381.2001.2027	MANTER OS PROGRAMAS NDE - JOVENS E ADULTOS BRASIL ALFABETIZADO				42.000
13	Cultura				217.000
13.291	Parque Histórico, Antigos e Arqueológicos				217.000
13.291.2005	CULTURA				217.000
13.291.2006.1017	CONSTRUIR CENTRO DE ARTEZANATO	70.000			70.000
13.292	Distrito Cultural				147.000
13.292.1002	GESTÃO DOS SERVIÇOS INSTITUCIONAIS (PODER EXECUTIVO)				147.000

R\$ 1,00

Demonstrativo das Funções, Subfunções e Programas por Projetos, Atividades e Operações Especiais

Página 4 de 7



PREFEITURA MUNICIPAL DE NOVA PALMEIRA

ORÇAMENTO PROGRAMA PARA O EXERCÍCIO 2023

Anexo VII

Demonstrativo das Funções, Subfunções e Programas por Projetos, Atividades e Operações Especiais

Página 5 de 7

CODIGO	ESPECIFICAÇÃO	PROJETOS	ATIVIDADES	OPERACOES ESPECIAIS	TOTAL
13.292.1002.1013	ADQUIRIR VEÍCULOS (POPULARES E EQUIPAMENTOS - CULTURA	50.000			50.000
13.292.1002.2027	MANTER AS ATIVIDADES DA SEC. DA CULTURA		77.000		77.000
15	Urbanização Urbana				20.000
15.691	Urbanização Urbana				811.000
15.691.2004	DESENVOLVIMENTO EM INFRAESTRUTURA				811.000
15.691.2004.1023	CONSTRUIR APLURIA ACESSO AO SANTIAGO	70.000			70.000
15.691.2004.1024	CONSTRUIR APLURIA FAIXA EM VIA PUBLICA (RUA SANTIAGO) PARA PRÁTICA DE CAMINHADAS	70.000			70.000
15.691.2004.1025	ADQUIRIR MOVEL	70.000			70.000
15.691.2004.1026	PAYMENTAR TÁBUAS E LUBRIFICANTES	21.000			21.000
15.691.2004.1027	CONSTRUIR PRAÇAS E OUTROS LOGRADOUROS SEMELHANTES	320.000			320.000
15.692	Serviços Urbanos				85.000
15.692.2004	DESENVOLVIMENTO EM INFRAESTRUTURA				85.000
15.692.2004.1028	IMPLANTAR REDE FETRECA E ILUMINAÇÃO PÚBLICA	20.000			20.000
15.692.2004.1029	DESENVOLVIMENTO EM INFRAESTRUTURA				100.000
15.692.2004.1029	CONSTRUIR UNIDADES HABITACIONAIS URBANAS	100.000			100.000
17	Saneamento				305.000
17.512	Saneamento Básico Urbano				305.000
17.512.2002	SERVIÇO PÚBLICO DE SAÚDE				305.000
17.512.2002.1020	CONSTRUIR MELHORIAS SANITARIAS DOMICILIARES	130.000			130.000
17.512.2004.1030	DESENVOLVIMENTO EM INFRAESTRUTURA				175.000
17.512.2004.1031	CONSTRUIR REDE DE ESQUOTOS, SALEIRAS E ESTAÇÃO DE TRATAMENTO	85.000			85.000
20	Costos Ambientais				90.000
18.544	Recursos Hídricos				90.000
18.544.2006	PRODUÇÃO E DESENVOLVIMENTO RURAL				290.000
18.544.2006.1008	CONSTRUIR SISTEMAS DE ABASTECIMENTO RURAL	100.000			100.000

R\$ 1,00

Atilton Gomes Medeiros

Prefeito Constitucional



Demonstrativo das Funções, Sub-Funções por Programa de Trabalho

R\$ 1,00

CÓDIGO	ESPECIFICAÇÃO	PROJETOS	ATIVIDADES	OPERAÇÕES ESPECIAIS	TOTAL
TOTAIS		3.990.700	27.443.700	688.600	32.123.000



Demonstrativo das Funções, Subfunções e Programas por Projetos, Atividades e Operações Especiais

R\$ 1,00

CÓDIGO	ESPECIFICAÇÃO	PROJETOS	ATIVIDADES	OPERAÇÕES ESPECIAIS	TOTAL
01	Legislativa				1.275.000
01.001	Ação Legislativa				1.275.000
01.001.1001	GESTÃO DOS SERVIÇOS INSTITUCIONAIS (PODER LEGISLATIVO)				1.275.000
01.001.1001.1001	CONSTRUIR E/OU AMPLIAR PRÉDIO DA CÂMARA MUNICIPAL	30.000			30.000
01.001.1001.1002	ADQUIRIR EQUIPAMENTOS PARA A CÂMARA MUNICIPAL	40.000			40.000
01.001.1001.2001	MANUTENÇÃO DAS ATIVIDADES LEGISLATIVAS		1.205.000		1.205.000
04	Administração				4.826.000
04.122	Administração Geral				4.567.000
04.122.1002	GESTÃO DOS SERVIÇOS INSTITUCIONAIS (PODER EXECUTIVO)				4.567.000
04.122.1002.1003	ADQUIRIR VEÍCULOS, MOBILIÁRIO E EQUIPAMENTOS - GABINETE	50.000			50.000
04.122.1002.1004	ADQUIRIR VEÍCULOS, MOBILIÁRIO E EQUIPAMENTOS - ADMINISTRAÇÃO	20.000			20.000
04.122.1002.2002	MANTER AS ATIVIDADES DO GABINETE		545.000		545.000
04.122.1002.2003	MANTER PAGAMENTO DO SALÁRIO-FAMÍLIA - RPPS		43.000		43.000
04.122.1002.2004	MANTER AS ATIVIDADES DA SEC. DE ADMINISTRAÇÃO		1.075.000		1.075.000
04.122.1002.2005	REALIZAR CONCURSO PÚBLICO		10.000		10.000
04.122.1002.2007	MANTER O PAGAMENTO DE OBRIGAÇÕES TRIBUTARIAS E CONTRIBUTIVAS		268.000		268.000
04.122.1002.2008	MANTER AS CONTRIBUIÇÕES PREVIDENCIÁRIAS - INSS E RPPS		1.074.000		1.074.000
04.122.1002.2051	MANTER AS ATIVIDADES DA SEC. DE OBRAS E SERV. PÚBLICOS		1.482.000		1.482.000
04.123	Administração Financeira				220.000
04.123.1002	GESTÃO DOS SERVIÇOS INSTITUCIONAIS (PODER EXECUTIVO)				220.000
04.123.1002.1005	ADQUIRIR VEÍCULOS, MOBILIÁRIO E EQUIPAMENTOS - FINANÇAS	12.000			12.000
04.123.1002.2000	MANTER AS DEMAIS ATIV. DA SEC. DE FINANÇAS		214.000		214.000
04.124	Controle Interno				33.000
04.124.1002	GESTÃO DOS SERVIÇOS INSTITUCIONAIS (PODER EXECUTIVO)				33.000
04.124.1002.2021	MANTER AS ATIVIDADES DA SEC. DE CONTROLE INTERNO		33.000		33.000
08	Assistência Social				1.333.000
08.122	Administração Geral				163.000
08.122.1002	GESTÃO DOS SERVIÇOS INSTITUCIONAIS (PODER EXECUTIVO)				163.000
08.122.1002.2040	MANTER OS CONSELHOS DE ASSISTÊNCIA SOCIAL		163.000		163.000

Alton Gomes Medeiros
Prefeito Constitucional

**PREFEITURA MUNICIPAL DE NOVA PALMEIRA**

ORÇAMENTO PROGRAMA PARA O EXERCÍCIO 2023

Anexo VI

Página 2 de 4

Demonstrativo das Funções, Sub-Funções por Programa de Trabalho

R\$ 1,00

CODIGO	ESPECIFICAÇÃO	PROJETOS	ATIVIDADES	OPERAÇÕES ESPECIAIS	TOTAL
10.303	Suporte Profissional e Terapêutico				110.000
10.303.2002	SERVIÇO PÚBLICO DE SAÚDE		110.000		110.000
10.304	Vigilância Sanitária				119.800
10.304.2002	SERVIÇO PÚBLICO DE SAÚDE		119.800		119.800
12	Educação				8.706.000
12.122	Administração Geral				89.000
12.122.2001	EDUCAÇÃO BÁSICA		89.000		89.000
12.305	Alimentação e Nutrição				235.000
12.305.2001	EDUCAÇÃO BÁSICA		235.000		235.000
12.361	Ensino Fundamental				7.244.500
12.361.2001	EDUCAÇÃO BÁSICA	667.000	6.577.500		7.244.500
12.365	Educação Infantil				1.095.500
12.365.2001	EDUCAÇÃO BÁSICA	374.700	720.800		1.095.500
12.366	Educação de Jovens e Adultos				42.000
12.366.2001	EDUCAÇÃO BÁSICA		42.000		42.000
13	Cultura				217.000
13.391	Patrimônio Histórico, Artístico e Arqueológico				70.000
13.391.2005	CULTURA	70.000			70.000
13.392	Difusão Cultural				147.000
13.392.1002	GESTÃO DOS SERVIÇOS INSTITUCIONAIS (PODER EXECUTIVO)	50.000	97.000		147.000
15	Urbanismo				611.000
15.451	Infra-estrutura Urbana				576.000
15.451.2004	DESENVOLVIMENTO EM INFRAESTRUTURA	576.000			576.000
15.452	Serviços Urbanos				35.000
15.452.2004	DESENVOLVIMENTO EM INFRAESTRUTURA	35.000			35.000
16	Habituação				100.000
16.482	Habituação Urbana				100.000
16.482.2004	DESENVOLVIMENTO EM INFRAESTRUTURA	100.000			100.000
17	Saneamento				305.000

**PREFEITURA MUNICIPAL DE NOVA PALMEIRA**

ORÇAMENTO PROGRAMA PARA O EXERCÍCIO 2023

Anexo VI

Página 3 de 4

Demonstrativo das Funções, Sub-Funções por Programa de Trabalho

R\$ 1,00

CODIGO	ESPECIFICAÇÃO	PROJETOS	ATIVIDADES	OPERAÇÕES ESPECIAIS	TOTAL
17.512	Saneamento Básico Urbano				305.000
17.512.2002	SERVIÇO PÚBLICO DE SAÚDE	130.000			130.000
17.512.2004	DESENVOLVIMENTO EM INFRAESTRUTURA	175.000			175.000
18	Gestão Ambiental				290.000
18.544	Recursos Hídricos				290.000
18.544.2005	PRODUÇÃO E DESENVOLVIMENTO RURAL	290.000			290.000
20	Agricultura				1.008.000
20.506	Extensão Rural				1.008.000
20.506.2005	PRODUÇÃO E DESENVOLVIMENTO RURAL	165.000	843.000		1.008.000
23	Comércio e Serviços				228.000
23.689	Turismo				228.000
23.689.2005	CULTURA	200.000	28.000		228.000
25	Energia				60.000
25.752	Energia Elétrica				60.000
25.752.2004	DESENVOLVIMENTO EM INFRAESTRUTURA		60.000		60.000
26	Transporte				235.000
26.782	Transporte Rodoviário				235.000
26.782.2004	DESENVOLVIMENTO EM INFRAESTRUTURA	235.000			235.000
27	Desporto e Lazer				184.000
27.812	Desporto Comunitário				49.000
27.812.1002	GESTÃO DOS SERVIÇOS INSTITUCIONAIS (PODER EXECUTIVO)		49.000		49.000
27.812.2005	CULTURA	135.000			135.000
28	Encargos Especiais				553.000
28.843	Serviço de Dívida Interna				553.000
28.843.0001	OPERAÇÕES ESPECIAIS			553.000	553.000
99	Outros				135.000
99.999	Reserva de Contingência				135.000
99.999.1003	GESTÃO DOS SERVIÇOS DE GERENCIAMENTO DO REGIME PRÓPRIO PREVI			50.000	50.000
99.999.9999	RESERVA DE CONTINGÊNCIA			85.000	85.000

Alton Gomes Medeiros
 Prefeito Constitucional



Demonstrativo das Despesas segundo as categorias econômicas - Administração Direta e Indireta

CÓDIGO	ESPECIFICAÇÃO	ELEMENTO DE DESPESA	MODALIDADE DE APLICAÇÃO	GRUPO DE NATUREZA DA DESPESA	CATEGORIAS ECONÔMICAS	%
Administração Indireta						
4.4.90.52.00	EQUIPAMENTOS E MATERIAL PERMANENTE	2.000				0,01
4.4.99.52.01	EQUIPAMENTOS E MATERIAL PERMANENTE	2.000				0,01
9.0.00.00.00	RESERVA DE CONTINGÊNCIA				50.000	0,19
9.9.00.00.00	RESERVA DE CONTINGÊNCIA			50.000		0,19
9.9.99.00.00	RESERVA DE CONTINGÊNCIA		50.000			0,19
9.9.99.99.00	RESERVA DE CONTINGÊNCIA	50.000				0,19
9.9.99.99.01	RESERVA DE CONTINGÊNCIA	50.000				0,19
Total da Administração Indireta:					5.148.000	16,03
TOTAL GERAL					32.123.000	

R\$ 1,00



Demonstrativo das Funções, Sub-Funções por Programa de Trabalho

CÓDIGO	ESPECIFICAÇÃO	PROJETOS	ATIVIDADES	OPERAÇÕES ESPECIAIS	TOTAL
01	Legislativa				1.275.000
01.031	Ação Legislativa				1.275.000
01.031.1001	GESTÃO DOS SERVIÇOS INSTITUCIONAIS (PODER LEGISLATIVO)	70.000	1.205.000		1.275.000
04	Administração				4.826.000
04.122	Administração Geral				4.567.000
04.122.1002	GESTÃO DOS SERVIÇOS INSTITUCIONAIS (PODER EXECUTIVO)	70.000	4.497.000		4.567.000
04.123	Administração Financeira				226.000
04.123.1002	GESTÃO DOS SERVIÇOS INSTITUCIONAIS (PODER EXECUTIVO)	12.000	214.000		226.000
04.124	Contrate Interno				33.000
04.124.1002	GESTÃO DOS SERVIÇOS INSTITUCIONAIS (PODER EXECUTIVO)		33.000		33.000
05	Assistência Social				1.333.000
05.122	Administração Geral				163.000
05.122.1002	GESTÃO DOS SERVIÇOS INSTITUCIONAIS (PODER EXECUTIVO)		163.000		163.000
05.243	Assistência à Criança e ao Adolescente				113.000
05.243.2003	INCLUSÃO E PROTEÇÃO SOCIAL E PROMOÇÃO DA CIDADANIA		113.000		113.000
05.244	Assistência Comunitária				1.057.000
05.244.1002	GESTÃO DOS SERVIÇOS INSTITUCIONAIS (PODER EXECUTIVO)	25.000	351.000		376.000
05.244.2002	SERVIÇO PÚBLICO DE SAÚDE				
05.244.2003	INCLUSÃO E PROTEÇÃO SOCIAL E PROMOÇÃO DA CIDADANIA	65.000	596.000		661.000
09	Providência Social				5.098.000
09.272	Providência do Regime Estatutário				5.098.000
09.272.1003	GESTÃO DOS SERVIÇOS DE GERENCIAMENTO DO REGIME PRÓPRIO PREVI		5.098.000		5.098.000
10	Saúde				6.958.400
10.122	Administração Geral				38.000
10.122.2002	SERVIÇO PÚBLICO DE SAÚDE		38.000		38.000
10.301	Atenção Básica				6.590.600
10.301.2002	SERVIÇO PÚBLICO DE SAÚDE	526.000	6.064.600		6.590.600
10.302	Assistência Hospitalar e Ambulatorial				100.000
10.302.2002	SERVIÇO PÚBLICO DE SAÚDE		100.000		100.000

R\$ 1,00

Alton Gomes Medeiros
Prefeito Constitucional


PREFEITURA MUNICIPAL DE NOVA PALMEIRA

ORÇAMENTO PROGRAMA PARA O EXERCÍCIO 2023

Demonstrativo das Despesas segundo as categorias econômicas - Administração Direta e Indireta

CÓDIGO	ESPECIFICAÇÃO	ELEMENTO DE DESPESA	MODALIDADE DE APLICAÇÃO	GRUPO DE NATUREZA DA DESPESA	CATEGORIAS ECONÔMICAS	RS 1,00	%
Administração Direta							
4.4.90.20.00	AUXÍLIO FINANCEIRO A PESQUISADORES	49.000					0,95
4.4.90.20.01	AUXÍLIO FINANCEIRO A PESQUISADORES	49.000					0,95
4.4.90.51.00	OBRAS E INSTALAÇÕES	2.968.000					57,65
4.4.90.51.01	OBRAS E INSTALAÇÕES	2.968.000					57,65
4.4.90.52.00	EQUIPAMENTOS E MATERIAL PERMANENTE	982.700					19,09
4.4.90.52.01	EQUIPAMENTOS E MATERIAL PERMANENTE	982.700					19,09
4.4.90.61.00	AQUISIÇÃO DE IMÓVEIS	30.000					0,58
4.4.90.61.01	AQUISIÇÃO DE IMÓVEIS	30.000					0,58
4.5.00.00.00	INVERSÕES FINANCEIRAS			31.000			0,60
4.5.90.00.00	APLICAÇÕES DIRETAS		31.000				0,60
4.5.90.61.00	AQUISIÇÃO DE IMÓVEIS	31.000					0,60
4.5.90.61.01	AQUISIÇÃO DE IMÓVEIS	31.000					0,60
4.6.00.00.00	AMORTIZAÇÃO DA DÍVIDA			345.000			6,70
4.6.90.00.00	APLICAÇÕES DIRETAS		245.000				4,78
4.6.90.71.00	PRINCIPAL DA DÍVIDA CONTRATUAL RESGATADA	245.000					4,78
4.6.90.71.01	PRINCIPAL DA DÍVIDA CONTRATUAL RESGATADA	245.000					4,78
4.6.91.00.00	TRANSF. INTRAORÇAMENTÁRIA		100.000				1,94
4.6.91.71.00	PRINCIPAL DA DÍVIDA CONTRATUAL RESGATADA	100.000					1,94
4.6.91.71.01	PRINCIPAL DA DÍVIDA CONTRATUAL RESGATADA	100.000					1,94
9.0.00.00.00	RESERVA DE CONTINGÊNCIA				25.600		1,66
9.0.99.00.00	RESERVA DE CONTINGÊNCIA			85.600			1,66
9.0.99.00.00	RESERVA DE CONTINGÊNCIA		85.600				1,66
9.0.99.99.00	RESERVA DE CONTINGÊNCIA	85.600					1,66
9.0.99.99.99	RESERVA DE CONTINGÊNCIA	85.600					1,66
Total da Administração Direta:						28.975.000	83,97


PREFEITURA MUNICIPAL DE NOVA PALMEIRA

ORÇAMENTO PROGRAMA PARA O EXERCÍCIO 2023

Demonstrativo das Despesas segundo as categorias econômicas - Administração Direta e Indireta

CÓDIGO	ESPECIFICAÇÃO	ELEMENTO DE DESPESA	MODALIDADE DE APLICAÇÃO	GRUPO DE NATUREZA DA DESPESA	CATEGORIAS ECONÔMICAS	RS 1,00	%
Administração Indireta							
3.0.00.00.00	DESPESAS CORRENTES				5.090.000		18,89
3.1.00.00.00	PESSOAL E ENCARGOS SOCIAIS			4.905.000			18,18
3.1.90.00.00	APLICAÇÕES DIRETAS		4.905.000				18,18
3.1.90.01.00	APOSENTADORIAS DO RPPS, RESERVA REMUNERADA E REFORMAS DOS MI	4.560.000					16,90
3.1.90.01.01	APOSENTADORIAS E REFORMAS	4.560.000					16,90
3.1.90.03.00	PENSÕES DO RPPS E DO MILITAR	330.000					1,22
3.1.90.03.01	PENSÕES	330.000					1,22
3.1.90.11.00	VENCIMENTOS E VANTAGENS FIXAS - PESSOAL CIVIL	10.000					0,04
3.1.90.11.01	VENCIMENTOS E VANTAGENS FIXAS PESSOAL CIVIL	10.000					0,04
3.1.90.13.00	OBRIGAÇÕES PATRONAIS	5.000					0,02
3.1.90.13.01	OBRIGAÇÕES PATRONAIS AO INSS	5.000					0,02
3.3.00.00.00	OUTRAS DESPESAS CORRENTES			191.000			0,71
3.3.90.00.00	APLICAÇÕES DIRETAS		191.000				0,71
3.3.90.36.00	OUTROS SERVIÇOS DE TERCEIROS - PESSOA FÍSICA	16.000					0,06
3.3.90.36.01	OUTROS SERVIÇOS DE TERCEIROS - PESSOA FÍSICA	16.000					0,06
3.3.90.39.00	OUTROS SERVIÇOS DE TERCEIROS - PESSOA JURÍDICA	120.000					0,44
3.3.90.39.01	OUTROS SERVIÇOS DE TERCEIROS - PESSOA JURÍDICA	120.000					0,44
3.3.90.40.00	SERVIÇOS DE TECNOLOGIA DA INFORMAÇÃO E COMUNICAÇÃO - PESSOA	3.000					0,01
3.3.90.40.01	SERVIÇOS DE TECNOLOGIA DA INFORMAÇÃO E COMUNICAÇÃO (PES JURI	3.000					0,01
3.3.90.47.00	OBRIGAÇÕES TRIBUTÁRIAS E CONTRIBUTIVAS	1.000					0,00
3.3.90.47.01	OBRIGAÇÕES TRIBUTÁRIAS E CONTRIBUTIVAS	1.000					0,00
3.3.90.91.00	SENTENÇAS JUDICIAIS	50.000					0,19
3.3.90.91.01	SENTENÇAS JUDICIAIS	50.000					0,19
3.3.90.92.00	DESPESAS DE EXERCÍCIOS ANTERIORES	1.000					0,00
3.3.90.92.01	DESPESAS DE EXERCÍCIOS ANTERIORES	1.000					0,00
4.0.00.00.00	DESPESAS DE CAPITAL						0,00
4.4.00.00.00	INVESTIMENTOS			2.000		2.000	0,01
4.4.90.00.00	APLICAÇÕES DIRETAS		2.000				0,01

Alton Gomes Medeiros
Prefeito Constitucional



Demonstrativo das Despesas segundo as categorias econômicas - Administração Direta e Indireta

CÓDIGO	ESPECIFICAÇÃO	ELEMENTO DE DESPESA	MODALIDADE DE APLICAÇÃO	GRUPO DE NATUREZA DA DESPESA	CATEGORIAS ECONÔMICAS	%
Administração Direta						
3.0.00.00.00	DESPESAS CORRENTES				22.483.709	438,75
3.1.00.00.00	PESSOAL E ENCARGOS SOCIAIS			14.026.700		284,12
3.1.90.00.00	APLICAÇÕES DIRETAS		11.312.700			219,75
3.1.90.04.00	CONTRATAÇÃO POR TEMPO DETERMINADO	1.363.000				26,48
3.1.90.04.01	CONTRATAÇÃO POR TEMPO DETERMINADO	1.363.000				26,48
3.1.90.11.00	VENCIMENTOS E VANTAGENS FIXAS - PESSOAL CIVIL	9.221.700				179,13
3.1.90.11.01	VENCIMENTOS E VANTAGENS FIXAS PESSOAL CIVIL	9.221.700				179,13
3.1.90.13.00	OBRIGAÇÕES PATRONAIS	728.000				14,14
3.1.90.13.01	OBRIGAÇÕES PATRONAIS AD INSS	728.000				14,14
3.1.91.00.00	APLICAÇÃO DIRETA DECORRENTE DE OPERAÇÃO ENTRE ÓRGÃOS, FUNDOS		3.314.000			64,37
3.1.91.13.00	CONTRIBUIÇÕES PATRONAIS	3.314.000				64,37
3.1.91.13.01	CONTRIBUIÇÕES PATRONAIS	3.314.000				64,37
3.3.00.00.00	OUTRAS DESPESAS CORRENTES			7.857.000		152,62
3.3.50.00.00	TRANSFERÊNCIAS A INSTITUIÇÕES PRIVADAS SEM FINS LUCRATIVOS		29.000			0,58
3.3.50.43.00	SUBVENÇÕES SOCIAIS	29.000				0,58
3.3.50.43.01	SUBVENÇÕES SOCIAIS	29.000				0,58
3.3.71.00.00	TRANSFERÊNCIAS A CONSÓRCIOS PÚBLICOS MEDIANTE CONTRATO DE RA		286.000			5,58
3.3.71.70.00	RATEIO PELA PARTICIPAÇÃO EM CONSÓRCIO PÚBLICO	286.000				5,58
3.3.71.70.01	RATEIO PELA PARTICIPAÇÃO EM CONSÓRCIO PÚBLICO	286.000				5,58
3.3.90.00.00	APLICAÇÕES DIRETAS		7.542.000			146,50
3.3.90.08.00	OUTROS BENEFÍCIOS ASSISTENCIAIS DO SERVIDOR E DO MILITAR	49.000				0,95
3.3.90.08.01	OUTROS BENEFÍCIOS ASSISTENCIAIS	49.000				0,95
3.3.90.14.00	DIÁRIAS - CIVIL	118.000				2,29
3.3.90.14.01	DIÁRIAS - CIVIL	118.000				2,29
3.3.90.18.00	AUXÍLIO FINANCEIRO A ESTUDANTES	50.000				0,97
3.3.90.18.01	AUXÍLIO FINANCEIRO A ESTUDANTES	50.000				0,97
3.3.90.30.00	MATERIAL DE CONSUMO	3.053.000				59,30
3.3.90.30.01	MATERIAL DE CONSUMO	2.963.000				57,58



Demonstrativo das Despesas segundo as categorias econômicas - Administração Direta e Indireta

CÓDIGO	ESPECIFICAÇÃO	ELEMENTO DE DESPESA	MODALIDADE DE APLICAÇÃO	GRUPO DE NATUREZA DA DESPESA	CATEGORIAS ECONÔMICAS	%
Administração Direta						
3.3.90.30.00	MEDICAMENTOS	90.000				1,75
3.3.90.31.00	PREMIAÇÕES CULTURAIS, ARTÍSTICAS, CIENTÍFICAS, DESPORTIVAS E	11.000				0,21
3.3.90.31.01	PECUNIA/PREMIAÇÕES (DINHEIRO)	11.000				0,21
3.3.90.32.00	MATERIAL SEM OU SERVIÇO PARA DISTRIBUIÇÃO GRATUITA	59.000				1,15
3.3.90.32.01	MATERIAL DE DISTRIBUIÇÃO GRATUITA	59.000				1,15
3.3.90.35.00	SERVIÇOS DE CONSULTORIA	50.000				0,97
3.3.90.35.01	SERVIÇOS DE CONSULTORIA	50.000				0,97
3.3.90.36.00	OUTROS SERVIÇOS DE TERCEIROS - PESSOA FÍSICA	984.000				19,11
3.3.90.36.01	OUTROS SERVIÇOS DE TERCEIROS - PESSOA FÍSICA	984.000				19,11
3.3.90.39.00	OUTROS SERVIÇOS DE TERCEIROS - PESSOA JURÍDICA	2.440.000				47,40
3.3.90.39.01	OUTROS SERVIÇOS DE TERCEIROS - PESSOA JURÍDICA	2.440.000				47,40
3.3.90.40.00	SERVIÇOS DE TECNOLOGIA DA INFORMAÇÃO E COMUNICAÇÃO - PESSOA	47.000				0,91
3.3.90.40.01	SERVIÇOS DE TECNOLOGIA DA INFORMAÇÃO E COMUNICAÇÃO (PES JURI	47.000				0,91
3.3.90.41.00	CONTRIBUIÇÕES	30.000				0,58
3.3.90.41.01	CONTRIBUIÇÕES	30.000				0,58
3.3.90.47.00	OBRIGAÇÕES TRIBUTÁRIAS E CONTRIBUTIVAS	306.000				5,94
3.3.90.47.01	OBRIGAÇÕES TRIBUTÁRIAS E CONTRIBUTIVAS	306.000				5,94
3.3.90.48.00	OUTROS AUXÍLIOS FINANCEIROS A PESSOAS FÍSICAS	68.000				1,32
3.3.90.48.01	OUTROS AUXÍLIOS FINANCEIROS A PESSOAS FÍSICAS	68.000				1,32
3.3.90.91.00	SENTENÇAS JUDICIAIS	208.000				4,04
3.3.90.91.01	SENTENÇAS JUDICIAIS	208.000				4,04
3.3.90.92.00	DESPESAS DE EXERCÍCIOS ANTERIORES	24.000				0,47
3.3.90.92.01	DESPESAS DE EXERCÍCIOS ANTERIORES	24.000				0,47
3.3.90.93.00	INDENIZAÇÕES E RESTITUIÇÕES	45.000				0,87
3.3.90.93.01	INDENIZAÇÕES E RESTITUIÇÕES	45.000				0,87
4.0.00.00.00	DESPESAS DE CAPITAL				4.405.700	85,58
4.4.00.00.00	INVESTIMENTOS			4.029.700		78,28
4.4.90.00.00	APLICAÇÕES DIRETAS		4.029.700			78,28



Anexo II - Demonstrativo das Despesas Segundo as Categorias Econômicas (Consolidado)

CÓDIGO	ESPECIFICAÇÃO	ELEMENTO DE DESPESA	MODALIDADE DE APLICAÇÃO	GRUPO DE NATUREZA DA DESPESA	CATEGORIAS ECONÔMICAS	%
3.3.90.18.01	AUXÍLIO FINANCEIRO A ESTUDANTES	50.000				0,15
3.3.90.50.00	MATERIAL DE CONSUMO	3.053.000				9,50
3.3.90.30.01	MATERIAL DE CONSUMO	2.963.000				9,22
3.3.90.30.09	MEDICAMENTOS	90.000				0,28
3.3.90.31.00	PREMIAÇÕES CULTURAIS, ARTÍSTICAS, CIENTÍFICAS, DESPORTIVAS E	11.000				0,03
3.3.90.31.01	PECUNIA/PREMIAÇÕES (DINHEIRO)	11.000				0,03
3.3.90.32.00	MATERIAL, BEM OU SERVIÇO PARA DISTRIBUIÇÃO GRATUITA	59.000				0,18
3.3.90.32.01	MATERIAL DE DISTRIBUIÇÃO GRATUITA	59.000				0,18
3.3.90.35.00	SERVIÇOS DE CONSULTORIA	50.000				0,15
3.3.90.35.01	SERVIÇOS DE CONSULTORIA	50.000				0,15
3.3.90.36.00	OUTROS SERVIÇOS DE TERCEIROS - PESSOA FÍSICA	1.000.000				3,11
3.3.90.36.01	OUTROS SERVIÇOS DE TERCEIROS - PESSOA FÍSICA	1.000.000				3,11
3.3.90.39.00	OUTROS SERVIÇOS DE TERCEIROS - PESSOA JURÍDICA	2.560.000				7,97
3.3.90.39.01	OUTROS SERVIÇOS DE TERCEIROS - PESSOA JURÍDICA	2.560.000				7,97
3.3.90.40.00	SERVIÇOS DE TECNOLOGIA DA INFORMAÇÃO E COMUNICAÇÃO - PESSOA	50.000				0,15
3.3.90.40.01	SERVIÇOS DE TECNOLOGIA DA INFORMAÇÃO E COMUNICAÇÃO (PES JUR)	50.000				0,15
3.3.90.41.00	CONTRIBUIÇÕES	30.000				0,09
3.3.90.41.01	CONTRIBUIÇÕES	30.000				0,09
3.3.90.47.00	OBRIGAÇÕES TRIBUTÁRIAS E CONTRIBUTIVAS	307.000				0,96
3.3.90.47.01	OBRIGAÇÕES TRIBUTÁRIAS E CONTRIBUTIVAS	307.000				0,96
3.3.90.48.00	OUTROS AUXÍLIOS FINANCEIROS A PESSOAS FÍSICAS	68.000				0,21
3.3.90.48.01	OUTROS AUXÍLIOS FINANCEIROS A PESSOAS FÍSICAS	68.000				0,21
3.3.90.91.00	SENTENÇAS JUDICIAIS	258.000				0,80
3.3.90.91.01	SENTENÇAS JUDICIAIS	258.000				0,80
3.3.90.92.00	DESPESAS DE EXERCÍCIOS ANTERIORES	25.000				0,08
3.3.90.92.01	DESPESAS DE EXERCÍCIOS ANTERIORES	25.000				0,08
3.3.90.93.00	INDENIZAÇÕES E RESTITUIÇÕES	45.000				0,14
3.3.90.93.01	INDENIZAÇÕES E RESTITUIÇÕES	45.000				0,14
4.0.00.00.00	DESPESAS DE CAPITAL				4.407.700	13,72



Anexo II - Demonstrativo das Despesas Segundo as Categorias Econômicas (Consolidado)

CÓDIGO	ESPECIFICAÇÃO	ELEMENTO DE DESPESA	MODALIDADE DE APLICAÇÃO	GRUPO DE NATUREZA DA DESPESA	CATEGORIAS ECONÔMICAS	%
4.4.00.00.00	INVESTIMENTOS			4.031.700		12,55
4.4.90.00.00	APLICAÇÕES DIRETAS		4.031.700			12,55
4.4.90.20.00	AUXÍLIO FINANCEIRO A PESQUISADORES	49.000				0,15
4.4.90.20.01	AUXÍLIO FINANCEIRO A PESQUISADORES	49.000				0,15
4.4.90.51.00	OBRAS E INSTALAÇÕES	2.968.000				9,24
4.4.90.51.01	OBRAS E INSTALAÇÕES	2.968.000				9,24
4.4.90.52.00	EQUIPAMENTOS E MATERIAL PERMANENTE	984.700				3,07
4.4.90.52.01	EQUIPAMENTOS E MATERIAL PERMANENTE	984.700				3,07
4.4.90.61.00	AQUISIÇÃO DE IMÓVEIS	30.000				0,09
4.4.90.61.01	AQUISIÇÃO DE IMÓVEIS	30.000				0,09
4.5.00.00.00	INVERSÕES FINANCEIRAS			31.000		0,10
4.5.90.00.00	APLICAÇÕES DIRETAS		31.000			0,10
4.5.90.61.00	AQUISIÇÃO DE IMÓVEIS	31.000				0,10
4.5.90.61.01	AQUISIÇÃO DE IMÓVEIS	31.000				0,10
4.6.00.00.00	AMORTIZAÇÃO DA DÍVIDA			345.000		1,07
4.6.90.00.00	APLICAÇÕES DIRETAS		245.000			0,76
4.6.90.71.00	PRINCIPAL DA DÍVIDA CONTRATUAL RESGATADO	245.000				0,76
4.6.90.71.01	PRINCIPAL DA DÍVIDA CONTRATUAL RESGATADO	245.000				0,76
4.6.91.00.00	TRANSF. INTRAORÇAMENTÁRIA		100.000			0,31
4.6.91.71.00	PRINCIPAL DA DÍVIDA CONTRATUAL RESGATADO	100.000				0,31
4.6.91.71.01	PRINCIPAL DA DÍVIDA CONTRATUAL RESGATADO	100.000				0,31
9.9.00.00.00	RESERVA DE CONTINGÊNCIA				135.600	0,42
9.9.99.00.00	RESERVA DE CONTINGÊNCIA			135.600		0,42
9.9.99.99.00	RESERVA DE CONTINGÊNCIA		135.600			0,42
9.9.99.99.01	RESERVA DE CONTINGÊNCIA	135.600				0,42
9.9.99.99.01	RESERVA DE CONTINGÊNCIA	50.000				0,16
9.9.99.99.99	RESERVA DE CONTINGÊNCIA	85.600				0,27
TOTAL GERAL						32.123.000

Ailton Gomes Medeiros
Prefeito Constitucional



Anexo II - RECEITA

PREFEITURA MUNICIPAL DE NOVA PALMEIRA

ORÇAMENTO PROGRAMA PARA O EXERCÍCIO 2023

Página 12 de 12

Demonstrativo das Receitas Segundo as Categorias Econômicas - Administração Direta e Indireta - Detalhado

Código	Especificação	Desdobramento	Origem	Categoria	%
Administração Indireta					
7.2.1.5.00.0.000	Contribuições para Regimes Próprios de Previdência e Sistema de Proteção Social	3.414.000			10,03
7.2.1.5.50.0.000	Contribuição Patronal - Servidor Civil Ativo e Pensionista	3.314.000			10,32
7.2.1.5.50.0.100	Contribuição Patronal - Servidor Civil Ativo e Pensionista - Principal	3.314.000			10,32
7.2.1.5.50.0.101	CONTRIBUIÇÃO PATRONAL - SERVIDOR CIVIL ATIVO - EXECUTIVO	3.274.000			10,16
7.2.1.5.50.0.102	CONTRIBUIÇÃO PATRONAL - SERVIDOR CIVIL ATIVO - LEGISLATIVO	40.000			0,12
7.2.1.5.51.0.000	Contribuição Patronal - Parlamentares	100.000			0,31
7.2.1.5.51.1.000	Contribuição Patronal - Servidor Civil Ativo - Parlamentares	100.000			0,31
7.2.1.5.51.1.100	Contribuição Patronal - Servidor Civil Ativo - Parlamentares - Principal	100.000			0,31
7.2.1.5.51.1.101	CONTRIBUIÇÃO PATRONAL - PARCELAMENTOS - SERVIDOR CIVIL ATIVO - PRINCIPAL	100.000			0,31
Administração Indireta					0
Total Geral:				32.123.000	

Anexo II - DESPESA



PREFEITURA MUNICIPAL DE NOVA PALMEIRA

ORÇAMENTO PROGRAMA PARA O EXERCÍCIO 2023

Página 1 de 3

Anexo II - Demonstrativo das Despesas Segundo as Categorias Econômicas (Consolidado)

CÓDIGO	ESPECIFICAÇÃO	ELEMENTO DE DESPESA	MODALIDADE DE APLICAÇÃO	GRUPO DE NATUREZA DA DESPESA	CATEGORIAS ECONÔMICAS	%
3.0.00.00.00	DESPESAS CORRENTES				27.579.700	85,86
3.1.00.00.00	PESSOAL E ENCARGOS SOCIAIS			19.531.700		60,80
3.1.90.00.00	APLICAÇÕES DIRETAS		16.217.700			50,49
3.1.90.01.00	APOSENTADORIAS DO RPPS, RESERVA REMUNERADA E REFORMAS DOS MI	4.560.000				14,20
3.1.90.01.01	APOSENTADORIAS E REFORMAS	4.560.000				14,20
3.1.90.03.00	PENSÕES DO RPPS E DO MILITAR	330.000				1,03
3.1.90.03.01	PENSÕES	330.000				1,03
3.1.90.04.00	CONTRATAÇÃO POR TEMPO DETERMINADO	1.363.000				4,24
3.1.90.04.01	CONTRATAÇÃO POR TEMPO DETERMINADO	1.363.000				4,24
3.1.90.11.00	VENCIMENTOS E VANTAGENS FIXAS - PESSOAL CIVIL	9.231.700				28,74
3.1.90.11.01	VENCIMENTOS E VANTAGENS FIXAS PESSOAL CIVIL	9.231.700				28,74
3.1.90.13.00	OBRIGAÇÕES PATRONAIS	733.000				2,28
3.1.90.13.01	OBRIGAÇÕES PATRONAIS AD INSS	733.000				2,28
3.1.91.00.00	APLICAÇÃO DIRETA DECORRENTE DE OPERAÇÃO ENTRE ÓRGÃOS, FUNDOS		3.314.000			10,32
3.1.91.13.00	CONTRIBUIÇÕES PATRONAIS	3.314.000				10,32
3.1.91.13.01	CONTRIBUIÇÕES PATRONAIS	3.314.000				10,32
3.3.00.00.00	OUTRAS DESPESAS CORRENTES			8.048.000		25,05
3.3.50.00.00	TRANSFERÊNCIAS A INSTITUIÇÕES PRIVADAS SEM FINS LUCRATIVOS		29.000			0,09
3.3.50.43.00	SUBVENÇÕES SOCIAIS	29.000				0,09
3.3.50.43.01	SUBVENÇÕES SOCIAIS	29.000				0,09
3.3.71.00.00	TRANSFERÊNCIAS A CONSÓRCIOS PÚBLICOS MEDIANTE CONTRATO DE RA		286.000			0,89
3.3.71.70.00	RATEIO PELA PARTICIPAÇÃO EM CONSÓRCIO PÚBLICO	286.000				0,89
3.3.71.70.01	RATEIO PELA PARTICIPAÇÃO EM CONSÓRCIO PÚBLICO	286.000				0,89
3.3.90.00.00	APLICAÇÕES DIRETAS		7.733.000			24,07
3.3.90.08.00	OUTROS BENEFÍCIOS ASSISTENCIAIS DO SERVIDOR E DO MILITAR	49.000				0,15
3.3.90.08.01	OUTROS BENEFÍCIOS ASSISTENCIAIS	49.000				0,15
3.3.90.14.00	DIÁRIAS - CIVIL	118.000				0,37
3.3.90.14.01	DIÁRIAS - CIVIL	118.000				0,37
3.3.90.18.00	AUXÍLIO FINANCEIRO A ESTUDANTES	50.000				0,16

Ailton Gomes Medeiros
 Prefeito Constitucional



PREFEITURA MUNICIPAL DE NOVA PALMEIRA

ORÇAMENTO PROGRAMA PARA O EXERCÍCIO 2023

Anexo II - RECEITA

Demonstrativo das Receitas Segundo as Categorias Econômicas - Administração Direta e Indireta - Detalhado

Código	Especificação	Desdobramento	Origem	Categoria	%
9.7.2.1.52.0.101	Administração Direta COTA-PARTI DO PIS		(200)		0,00
	Administração Direta			0	

R\$ 1,00



PREFEITURA MUNICIPAL DE NOVA PALMEIRA

ORÇAMENTO PROGRAMA PARA O EXERCÍCIO 2023

Anexo II - RECEITA

Demonstrativo das Receitas Segundo as Categorias Econômicas - Administração Direta e Indireta - Detalhado

Código	Especificação	Desdobramento	Origem	Categoria	%
	Administração Indireta				
1.3.0.0.00.0.000	Receitas Correntes			1.734.000	5,48
1.2.0.0.00.0.000	Contribuições		1.062.000		3,31
1.2.1.0.00.0.000	Contribuições Sociais				
1.2.1.5.00.0.000	Contribuições para Regimes Próprios de Previdência e Sistema de Proteção Social	1.062.000			3,31
1.2.1.5.01.0.000	Contribuição do Servidor Civil	1.062.000			3,31
1.2.1.5.01.1.000	Contribuição do Servidor Civil Ativo	1.062.000			3,31
1.2.1.5.01.1.100	Contribuição do Servidor Civil Ativo - Principal	1.062.000			3,31
1.2.1.5.01.1.101	CONTRIBUIÇÃO DO SERVIDOR CIVIL ATIVO - EXECUTIVO	1.060.000			3,27
1.2.1.5.01.1.102	CONTRIBUIÇÃO DO SERVIDOR CIVIL ATIVO - LEGISLATIVO	12.000			0,34
1.3.0.0.00.0.000	Receita Patrimonial		82.000		0,26
1.3.2.0.00.0.000	Valores Mobiliários	82.000			0,26
1.3.2.1.00.0.000	Juros e Correções Monetárias	82.000			0,26
1.3.2.1.04.0.000	Remuneração dos Recursos do Regime Próprio de Previdência Social - RPPS	82.000			0,26
1.3.2.1.04.0.100	Remuneração dos Recursos do Regime Próprio de Previdência Social - RPPS - Principal	82.000			0,26
1.3.2.1.04.0.101	REMUNERAÇÃO DOS INVESTIMENTOS DO REGIME PRÓPRIO DE PREVIDÊNCIA DO SERVIDOR EM RENDA FIXA	82.000			0,26
1.3.0.0.00.0.000	Outras Receitas Correntes		590.000		1,84
1.3.5.0.00.0.000	Demais Receitas Correntes	590.000			1,84
1.3.5.0.00.0.000	Outras Receitas Correntes	590.000			1,84
1.3.5.0.01.0.000	Aportes Periódicos para Amortização do Déficit Atual do Regime Próprio de Previdência e Sistema de Proteção Social	340.000			1,00
1.3.5.0.01.0.100	Aportes Periódicos para Amortização do Déficit Atual do Regime Próprio de Previdência e Sistema de Proteção Social - Principal	340.000			1,00
1.3.5.0.01.0.101	APORTES PERIÓDICOS PARA AMORTIZAÇÃO DE DÉFICIT ATUAL DO REGIME PRÓPRIO DE PREVIDÊNCIA E SISTEMA DE PROTEÇÃO SOCIAL	340.000			1,00
1.3.5.0.00.0.000	Compensações Financeiras entre os Regimes de Previdência	250.000			0,78
1.3.5.0.00.0.100	Compensações Financeiras entre os Regimes de Previdência - Principal	250.000			0,78
1.3.5.0.00.0.101	COMPENSAÇÕES FINANCEIRAS ENTRE O REGIME GERAL E OS REGIMES PRÓPRIOS DE PREVIDÊNCIA E SISTEMA DE PROTEÇÃO SOCIAL	250.000			0,78
7.0.0.0.00.0.000	Receitas Correntes			3.414.000	10,85
7.2.0.0.00.0.000	Contribuições		3.414.000		10,85
7.2.1.0.00.0.000	Contribuições Sociais	3.414.000			10,85

R\$ 1,00

Alton Gomes Medeiros
Prefeito Constitucional



PREFEITURA MUNICIPAL DE NOVA PALMEIRA

ORÇAMENTO PROGRAMA PARA O EXERCÍCIO 2023

Anexo II - RECEITA

Demonstrativo das Receitas Segundo as Categorias Econômicas - Administração Direta e Indireta - Detalhado

R\$ 1,00

Código	Especificação	Desdobramento	Origem	Categoria	%
Administração Direta					
2.4.1.2.50.9.100	Outras transferências destinadas a Programas de Educação - Principal	200,000			0,62
2.4.1.2.50.9.111	TRANSFERÊNCIAS DE RECURSOS ORÇAMENTÁRIOS A PROGRAMAS DE EDUCAÇÃO	200,000			0,62
2.4.1.4.50.0.000	Transferências de Convênios da União e de suas Entidades	695,000			2,07
2.4.1.4.50.0.000	Transferências de Convênios da União para o Sistema Único de Saúde - SUS	120,000			0,37
2.4.1.4.50.0.100	Transferências de Convênios da União para o Sistema Único de Saúde - SUS - Principal	120,000			0,37
2.4.1.4.50.0.101	TRANSFERÊNCIAS DE CONVÊNIO DA UNIÃO PARA O SISTEMA ÚNICO DE SAÚDE - SUS	120,000			0,37
2.4.1.4.51.0.000	Transferências de Convênios da União destinadas a Programas de Educação	120,000			0,37
2.4.1.4.51.0.100	Transferências de Convênios da União destinadas a Programas de Educação - Principal	120,000			0,37
2.4.1.4.51.0.101	TRANSFERÊNCIAS DE CONVÊNIO DA UNIÃO DESTINADAS A PROGRAMAS DE EDUCAÇÃO	120,000			0,37
2.4.1.4.52.0.000	Transferências de Convênios da União destinadas a Programas de Ensino Básico	100,000			0,31
2.4.1.4.52.0.100	Transferências de Convênios da União destinadas a Programas de Ensino Básico - Principal	100,000			0,31
2.4.1.4.52.0.101	Transferências de Convênio - Ensino Básico (Capital - UNIAO)	100,000			0,31
2.4.1.4.54.0.000	Transferências de Convênios da União destinadas a Programas de Infraestrutura em Transporte	325,000			1,01
2.4.1.4.54.0.100	Transferências de Convênios da União destinadas a Programas de Infraestrutura em Transporte - Principal	325,000			1,01
2.4.1.4.54.0.101	Transferência de Convênio - Transporte (Capital - UNIAO)	325,000			1,01
2.4.1.9.00.0.000	Outras Transferências de Recursos da União e de suas Entidades	695,000			2,10
2.4.1.9.51.0.000	Transferência Especial da União	180,000			0,56
2.4.1.9.51.0.100	Transferência Especial da União - Principal	180,000			0,56
2.4.1.9.51.0.101	TRANSFERENCIA ESPECIAL DA UNIÃO - PRINCIPAL	180,000			0,56
2.4.1.9.99.0.000	Outras Transferências de Recursos da União e de suas Entidades	515,000			1,50
2.4.1.9.99.0.100	Outras Transferências de Recursos da União e de suas Entidades - Principal	515,000			1,50
2.4.1.9.99.0.101	Transferências de Convênio - Outras	515,000			1,50
2.4.2.0.00.0.000	Transferências dos Estados e do Distrito Federal e de suas Entidades	143,000			0,45
2.4.2.2.00.0.000	Transferências de Convênios dos Estados e DF e de suas Entidades	143,000			0,45
2.4.2.2.50.0.000	Transferências de Convênios dos Estados para o Sistema Único de Saúde - SUS	50,000			0,16
2.4.2.2.50.0.100	Transferências de Convênios dos Estados para o Sistema Único de Saúde - SUS - Principal	50,000			0,16
2.4.2.2.50.0.101	TRANS. CONVÊNIO ESTADUAL (CAPITAL) - SAÚDE	50,000			0,16



PREFEITURA MUNICIPAL DE NOVA PALMEIRA

ORÇAMENTO PROGRAMA PARA O EXERCÍCIO 2023

Anexo II - RECEITA

Demonstrativo das Receitas Segundo as Categorias Econômicas - Administração Direta e Indireta - Detalhado

R\$ 1,00

Código	Especificação	Desdobramento	Origem	Categoria	%
Administração Direta					
2.4.2.2.51.0.000	Transferências de Convênios dos Estados destinadas a Programas de Educação	63,000			0,20
2.4.2.2.51.0.100	Transferências de Convênios dos Estados destinadas a Programas de Educação - Principal	63,000			0,20
2.4.2.2.51.0.101	TRANS. CONVÊNIO (ESTADUAL-CAPITAL) - EDUCAÇÃO	63,000			0,20
2.4.2.2.99.0.000	Outras Transferências de Convênios dos Estados e DF e de suas Entidades	30,000			0,09
2.4.2.2.99.0.100	Outras Transferências de Convênios dos Estados e DF e de suas Entidades - Principal	30,000			0,09
2.4.2.2.99.0.101	OUTRAS TRANSFERÊNCIAS DE CONVÊNIO DOS ESTADOS E DF E DE SUAS ENTIDADES - PRINCIPAL	30,000			0,09
9.0.0.0.00.0.000	Receitas Correntes				
9.7.0.0.00.0.000	Transferências Correntes		(3.398.000)	(3.398.000)	-10,58
9.7.1.0.00.0.000	Transferências da União e de suas Entidades	(2.043.000)			-9,16
9.7.1.1.00.0.000	Transferências Decorrentes de Participação na Receita da União	(2.942.800)			-9,16
9.7.1.1.51.0.000	Cota-Parte do Fundo de Participação dos Municípios - FPM	(2.942.800)			-9,16
9.7.1.1.51.1.000	Cota-Parte do Fundo de Participação dos Municípios - Cota Mensal	(2.942.800)			-9,16
9.7.1.1.51.1.100	Cota-Parte do Fundo de Participação dos Municípios - Cota Mensal - Principal	(2.942.800)			-9,16
9.7.1.1.51.1.101	COTA-PARTE DO FUNDO DE PARTICIPAÇÃO DOS MUNICÍPIOS - COTA MENSAL - PRINCIPAL	(2.942.800)			-9,16
9.7.1.1.52.0.000	Cota-Parte do Imposto sobre a Propriedade Territorial Rural	(200)			0,00
9.7.1.1.52.0.100	Cota-Parte do Imposto sobre a Propriedade Territorial Rural - Principal	(200)			0,00
9.7.1.1.52.0.101	COTA-PARTE DO IMPOSTO SOBRE A PROPRIEDADE TERRITORIAL RURAL	(200)			0,00
9.7.2.0.00.0.000	Transferências dos Estados e do Distrito Federal e de suas Entidades	(455.000)			-1,42
9.7.2.1.00.0.000	Participação na Receita dos Estados e Distrito Federal	(455.000)			-1,42
9.7.2.1.50.0.000	Cota-Parte do ICMS	(438.200)			-1,36
9.7.2.1.50.0.100	Cota-Parte do ICMS - Principal	(438.200)			-1,36
9.7.2.1.50.0.101	COTA-PARTE DO ICMS	(438.200)			-1,36
9.7.2.1.51.0.000	Cota-Parte do PVA	(16.800)			-0,05
9.7.2.1.51.0.100	Cota-Parte do PVA - Principal	(16.800)			-0,05
9.7.2.1.51.0.101	COTA-PARTE DO PVA	(16.800)			-0,05
9.7.2.1.52.0.000	Cota-Parte do IPTU - Municipais	(200)			0,00
9.7.2.1.52.0.100	Cota-Parte do IPTU - Municipais - Principal	(200)			0,00

Ailton Gomes Medeiros
Prefeito Constitucional



PREFEITURA MUNICIPAL DE NOVA PALMEIRA

ORÇAMENTO PROGRAMA PARA O EXERCÍCIO 2023

Anexo II - RECEITA

Demonstrativo das Receitas Segundo as Categorias Econômicas - Administração Direta e Indireta - Detalhado

Código	Especificação	Desdobramento	Origem	Categoria	%
Administração Direta					
1.7.2.1.50.0.100	Cota-Parte do ICMS - Principal	2.191.000			6,82
1.7.2.1.50.0.101	COTA-PARTE DO ICMS	2.191.000			6,82
1.7.2.1.51.0.000	Cota-Parte do IPVA	83.000			0,26
1.7.2.1.51.0.100	Cota-Parte do IPVA - Principal	83.000			0,26
1.7.2.1.51.0.101	COTA-PARTE DO IPVA	83.000			0,26
1.7.2.1.52.0.000	Cota-Parte do IPTU - Municipais	1.000			0,00
1.7.2.1.52.0.100	Cota-Parte do IPTU - Municipais - Principal	1.000			0,00
1.7.2.1.52.0.101	COTA-PARTE DO IPTU - MUNICÍPIOS	1.000			0,00
1.7.2.1.53.0.000	Cota-Parte da Contribuição de Intervenção no Domínio Econômico	16.000			0,05
1.7.2.1.53.0.100	Cota-Parte da Contribuição de Intervenção no Domínio Econômico - Principal	16.000			0,05
1.7.2.1.53.0.101	COTA-PARTE DA CONTRIBUIÇÃO DE INTERVENÇÃO NO DOMÍNIO ECONÔMICO	16.000			0,05
1.7.2.1.54.0.111	OUTRAS PARTICIPAÇÕES NA RECEITA DOS ESTADOS	50.000			0,16
1.7.2.3.00.0.000	Transferências de Recursos do Sistema Único de Saúde - SUS	80.000			0,25
1.7.2.3.00.0.000	Transferências de Recursos do Sistema Único de Saúde - SUS	80.000			0,25
1.7.2.3.00.0.100	Transferências de Recursos do Sistema Único de Saúde - SUS - Principal	80.000			0,25
1.7.2.3.00.0.101	TRANSFERENCIA DE RECURSOS DO ESTADO PARA PROGRAMAS DE SAUDE	80.000			0,25
1.7.2.4.00.0.000	Transferências de Convênios dos Estados e DF e de suas Entidades	53.000			0,16
1.7.2.4.00.0.000	Transferências de Convênios dos Estados Destinadas a Programas de Educação	53.000			0,16
1.7.2.4.00.0.100	Transferências de Convênios dos Estados Destinadas a Programas de Educação - Principal	53.000			0,16
1.7.2.4.00.0.101	TRANSFERENCIA DE CONVENIOS DOS ESTADOS DESTINADAS A PROGRAMAS DE EDUCACAO	53.000			0,16
1.7.2.3.00.0.000	Outras Transferências dos Estados e Distrito Federal	101.000			0,31
1.7.2.9.51.0.000	Transferências de Estados destinadas à Assistência Social	81.000			0,25
1.7.2.9.51.0.100	Transferências de Estados destinadas à Assistência Social - Principal	81.000			0,25
1.7.2.9.51.0.101	TRANSF. ESTADO - FEAD FSB	53.000			0,16
1.7.2.9.51.0.102	TRANSF. ESTADO - FEAD FSE	17.000			0,05
1.7.2.9.51.0.103	TRANSF. ESTADO - FEAD DE	11.000			0,03
1.7.2.9.99.0.000	Outras Transferências dos Estados e DF	20.000			0,06



PREFEITURA MUNICIPAL DE NOVA PALMEIRA

ORÇAMENTO PROGRAMA PARA O EXERCÍCIO 2023

Anexo II - RECEITA

Demonstrativo das Receitas Segundo as Categorias Econômicas - Administração Direta e Indireta - Detalhado

Código	Especificação	Desdobramento	Origem	Categoria	%
Administração Direta					
1.7.2.9.99.0.100	Outras Transferências dos Estados e DF - Principal	20.000			0,06
1.7.2.9.99.0.101	OUTRAS TRANSFERÊNCIAS DOS ESTADOS	20.000			0,06
1.7.5.0.00.0.000	Transferências de Outras Instituições Públicas	4.010.000			12,48
1.7.5.1.00.0.000	Transferências de Recursos do Fundo de Manutenção e Desenvolvimento da Educação Básica e de Valorização dos Profissionais da Educação - FUNDEF	4.010.000			12,48
1.7.5.1.00.0.000	Transferências de Recursos do Fundo de Manutenção e Desenvolvimento da Educação Básica e de Valorização dos Profissionais da Educação - FUNDEF	4.010.000			12,48
1.7.5.1.50.0.100	Transferências de Recursos do Fundo de Manutenção e Desenvolvimento da Educação Básica e de Valorização dos Profissionais da Educação - FUNDEF - Principal	4.010.000			12,48
1.7.5.1.50.0.101	FUNDEF - TRANSFERÊNCIAS DE RECURSOS DO FUNDO DE MANUTENÇÃO E DESENVOLVIMENTO DA EDUCACAO BASICA E DE VALORIZACAO DOS PROFISSIONAIS DA	4.010.000			12,48
1.9.0.0.99.0.000	Outras Receitas Correntes		15.000		0,05
1.9.2.0.00.0.000	Indenizações, Restituições e Passamentos	15.000			0,05
1.9.2.1.00.0.000	Indenizações	15.000			0,05
1.9.2.1.99.0.000	Outras Indenizações	15.000			0,05
1.9.2.1.99.1.101	OUTRAS INDENIZACOES - FUNDADA	15.000			0,05
2.0.0.0.00.0.000	Receitas de Capital			1.606.000	5,02
2.4.0.0.00.0.000	Transferências de Capital		1.606.000		5,02
2.4.1.0.00.0.000	Transferências da União e de suas Entidades	1.663.000			5,18
2.4.1.1.00.0.000	Transferências de Recursos do Sistema Único de Saúde - SUS	103.000			0,31
2.4.1.1.50.0.000	Transferências de Recursos do Sistema Único de Saúde - SUS - Fundo a Fundo - Bloco de Manutenção das Ações e Serviços Públicos de Saúde	14.000			0,04
2.4.1.1.50.0.000	Transferências de Recursos do Bloco de Manutenção das Ações e Serviços Públicos de Saúde - Outros Programas	14.000			0,04
2.4.1.1.50.0.100	Transferências de Recursos do Bloco de Manutenção das Ações e Serviços Públicos de Saúde - Outros Programas - Principal	14.000			0,04
2.4.1.1.50.0.101	TRANSFERÊNCIAS DE RECURSOS DO BLOCO DE MANUTENÇÃO DAS AÇÕES E SERVIÇOS PÚBLICOS DE SAÚDE - OUTROS PROGRAMAS - PRINCIPAL	14.000			0,04
2.4.1.1.51.0.000	Transferências de Recursos do Sistema Único de Saúde - SUS - Fundo a Fundo - Bloco de Estruturação da Rede de Serviços Públicos de Saúde	85.000			0,26
2.4.1.1.51.0.000	Transferências de Recursos do Bloco de Estruturação da Rede de Serviços Públicos de Saúde - Outros Programas	85.000			0,26
2.4.1.1.51.0.100	Transferências de Recursos do Bloco de Estruturação da Rede de Serviços Públicos de Saúde - Outros Programas - Principal	85.000			0,26
2.4.1.1.51.0.101	TRANSFERÊNCIAS DE RECURSOS DO SISTEMA ÚNICO DE SAÚDE - ESTRUTURAÇÃO	80.000			0,25
2.4.1.2.00.0.000	Transferências de Recursos do Fundo Nacional de Desenvolvimento da Educação - FNDE	200.000			0,62
2.4.1.2.50.0.000	Transferências de Recursos Destinadas a Programas de Educação	200.000			0,62
2.4.1.2.50.0.000	Outras Transferências destinadas a Programas de Educação	200.000			0,62

Alton Gomes Medeiros
Prefeito Constitucional



PREFEITURA MUNICIPAL DE NOVA PALMEIRA

ORÇAMENTO PROGRAMA PARA O EXERCÍCIO 2023

Anexo II - RECEITA

Demonstrativo das Receitas Segundo as Categorias Econômicas - Administração Direta e Indireta - Detalhado

R\$ 1,00

Código	Especificação	Desdobramento	Origem	Categoria	%
Administração Direta					
1.7.1.3.50.4.100	Transferências de Recursos do Bloco de Manutenção das Ações e Serviços Públicos de Saúde - Assistência Farmacêutica - Principal	60.000			0,18
1.7.1.3.50.4.101	TRANSFER RECURSOS ASFS - ASSISTÊNCIA FARMACÊUTICA	60.000			0,18
1.7.1.3.50.5.000	Transferências de Recursos do Bloco de Manutenção das Ações e Serviços Públicos de Saúde - Outros Programas	40.000			0,12
1.7.1.3.50.5.001	TRANSFER RECURSOS ASFS - OUTROS PROGRAMAS	40.000			0,12
1.7.1.4.00.0.000	Transferências de Recursos do Fundo Nacional de Desenvolvimento da Educação - FNDE	386.000			1,14
1.7.1.4.50.0.000	Transferências do Salário-Educação	62.000			0,20
1.7.1.4.50.0.100	Transferências do Salário-Educação - Principal	62.000			0,20
1.7.1.4.50.0.101	TRANSFERÊNCIAS DO SALÁRIO-EDUCAÇÃO	62.000			0,20
1.7.1.4.51.0.000	Transferências Diretas do FNDE referentes ao Programa Direitos Diretos na Escola - PDDE	22.000			0,07
1.7.1.4.51.0.100	Transferências Diretas do FNDE referentes ao Programa Direitos Diretos na Escola - PDDE - Principal	22.000			0,07
1.7.1.4.51.0.101	PDDE - TRANSFERÊNCIAS DIRETAS DO FNDE REFERENTES AO PROGRAMA DIRETOS DIRETO NA ESCOLA	22.000			0,07
1.7.1.4.52.0.000	Transferências referentes ao Programa Nacional de Alimentação Escolar - PNAE	65.000			0,20
1.7.1.4.52.0.100	Transferências referentes ao Programa Nacional de Alimentação Escolar - PNAE - Principal	65.000			0,20
1.7.1.4.52.0.101	PNAE - TRANSFERÊNCIAS DIRETAS DO FNDE REFERENTES AO PROGRAMA NACIONAL DE ALIMENTAÇÃO ESCOLAR	65.000			0,20
1.7.1.4.53.0.000	Transferências referentes ao Programa Nacional de Apoio ao Transporte da Escola - PNATE	45.000			0,14
1.7.1.4.53.0.100	Transferências referentes ao Programa Nacional de Apoio ao Transporte da Escola - PNATE - Principal	45.000			0,14
1.7.1.4.53.0.101	PNATE - TRANSFERÊNCIAS DIRETAS DO FNDE REFERENTES AO PROGRAMA NACIONAL DE APOIO AO TRANSPORTE DA ESCOLA	45.000			0,14
1.7.1.4.58.0.101	DEMAS TRANSFERÊNCIAS DO FNDE	132.000			0,41
1.7.1.5.00.0.000	Transferências de Recursos de Complementação do União ao Fundo de Manutenção e Desenvolvimento da Educação Básica e de Valorização dos Profissionais da Educação - FUNDEC	1.831.000			5,70
1.7.1.5.50.0.000	Transferências de Recursos de Complementação do União ao Fundo - VAAF	1.171.000			3,65
1.7.1.5.50.0.100	Transferências de Recursos de Complementação do União ao Fundo - VAAF - Principal	1.171.000			3,65
1.7.1.5.50.0.101	TRANSFERÊNCIAS DE RECURSOS DA COMPLEMENTAÇÃO DA UNIAO AO FUNDO DE MANUTENÇÃO E DESENVOLVIMENTO DA EDUCACAO BASICA E DE VALORIZACAO	1.171.000			3,65
1.7.1.5.51.0.000	Transferências de Recursos de Complementação do União ao Fundo - VAAF	580.000			1,81
1.7.1.5.51.0.100	Transferências de Recursos de Complementação do União ao Fundo - VAAF - Principal	580.000			1,81
1.7.1.5.51.0.101	TRANSFERÊNCIAS DE RECURSOS DE COMPLEMENTAÇÃO DA UNIAO AO FUNDOIS - VAAF	580.000			1,81
1.7.1.5.52.0.000	Transferências de Recursos de Complementação do União ao Fundo - VAAF	60.000			0,20
1.7.1.5.52.0.100	Transferências de Recursos de Complementação do União ao Fundo - VAAF - Principal	60.000			0,20



PREFEITURA MUNICIPAL DE NOVA PALMEIRA

ORÇAMENTO PROGRAMA PARA O EXERCÍCIO 2023

Anexo II - RECEITA

Demonstrativo das Receitas Segundo as Categorias Econômicas - Administração Direta e Indireta - Detalhado

R\$ 1,00

Código	Especificação	Desdobramento	Origem	Categoria	%
Administração Direta					
1.7.1.5.52.0.101	TRANSFERÊNCIAS DE RECURSOS DE COMPLEMENTAÇÃO DA UNIAO AO FUNDOIS - VAAF - PRINCIPAL	80.000			0,25
1.7.1.6.00.0.000	Transferências de Recursos do Fundo Nacional de Assistência Social - FNAS	496.000			1,54
1.7.1.6.50.0.000	Transferências de Recursos do Fundo Nacional de Assistência Social - FNAS	496.000			1,54
1.7.1.6.50.0.100	Transferências de Recursos do Fundo Nacional de Assistência Social - FNAS - Principal	496.000			1,54
1.7.1.6.50.0.101	FNAS - INFÂNCIA NO SUAS (CRANÇA HELIO)	96.000			0,30
1.7.1.6.50.0.102	FNAS - BLO PROT SOCIAL BASICA (PBRISOPV)	306.000			0,96
1.7.1.6.50.0.103	FNAS - BLO GEST PROG BOLSA FAMILIA E CAD UNICO (IGD BF)	50.000			0,16
1.7.1.6.50.0.104	FNAS - BLO PROT SOCIAL ESP DE MEDIA COMPLETUDE (PMEF)	19.000			0,06
1.7.1.6.50.0.199	FNAS - OUTROS PROGRAMAS	25.000			0,08
1.7.1.7.00.0.000	Transferências de Convênios da União e de suas Entidades	119.000			0,37
1.7.1.7.50.0.000	Transferências de Convênios da União para o Sistema Único de Saúde - SUS	65.000			0,20
1.7.1.7.50.0.100	Transferências de Convênios da União para o Sistema Único de Saúde - SUS - Principal	65.000			0,20
1.7.1.7.50.0.101	TRANSFERÊNCIAS DE CONVENIOS DA UNIAO PARA O SISTEMA UNICO DE SAUDE - SUS	65.000			0,20
1.7.1.7.51.0.000	Transferências de Convênios da União Destinadas a Programas de Educação	34.000			0,11
1.7.1.7.51.0.100	Transferências de Convênios da União Destinadas a Programas de Educação - Principal	34.000			0,11
1.7.1.7.51.0.101	TRANSFERÊNCIAS DE CONVENIOS DA UNIAO DESTINADAS A PROGRAMAS DE EDUCACAO	34.000			0,11
1.7.1.9.00.0.000	Outras Transferências de Recursos da União e de suas Entidades	42.000			0,13
1.7.1.9.58.0.000	Transferência Obrigatória Decorrente da Lei Complementar nº 176/2020	2.000			0,01
1.7.1.9.58.0.100	Transferência Obrigatória Decorrente da Lei Complementar nº 176/2020 - Principal	2.000			0,01
1.7.1.9.58.0.101	TRANSFERÊNCIA OBRIGATORIA DECORRENTE DA LEI COMPLEMENTAR Nº 176/2020 - PRINCIPAL	2.000			0,01
1.7.1.9.99.0.000	Outras Transferências de Recursos da União e de suas Entidades	40.000			0,12
1.7.1.9.99.0.100	Outras Transferências de Recursos da União e de suas Entidades - Principal	40.000			0,12
1.7.1.9.99.0.101	OUTRAS TRANSFERÊNCIAS DE RECURSOS DA UNIAO E DE SUAS ENTIDADES - PRINCIPAL	40.000			0,12
1.7.1.9.99.0.102	Outras Transf. da União - LEI NORBLANC	20.000			0,06
1.7.2.0.00.0.000	Transferências das Entidades do Sistema Federal e de suas Entidades	2.914.000			9,01
1.7.2.1.00.0.000	Participação na Dívida dos Estados e Distrito Federal	2.340.000			7,28
1.7.2.1.50.0.000	Cota-Parte do ICMS	2.191.000			6,82

Alton Gomes Medeiros
Prefeito Constitucional



PREFEITURA MUNICIPAL DE NOVA PALMEIRA

ORÇAMENTO PROGRAMA PARA O EXERCÍCIO 2023

Anexo II - RECEITA

Demonstrativo das Receitas Segundo as Categorias Econômicas - Administração Direta e Indireta - Detalhado

R\$ 1,00					
Código	Especificação	Desdobramento	Origem	Categoria	%
Administração Direta					
1.2.4.0.00.0.000	Contribuição para o Custeio do Serviço de Iluminação Pública	60,000			0,16
1.2.4.1.00.0.000	Contribuição para o Custeio do Serviço de Iluminação Pública	60,000			0,16
1.2.4.1.50.0.000	Contribuição para o Custeio do Serviço de Iluminação Pública	60,000			0,16
1.2.4.1.50.0.100	Contribuição para o Custeio do Serviço de Iluminação Pública - Principal	60,000			0,16
1.2.4.1.50.0.101	CONTRIBUICAO PARA O CUSTEIO DO SERVICO DE ILUMINACAO PUBLICA	60,000			0,16
1.3.0.0.00.0.000	Receita Patrimonial		229,000		0,71
1.3.2.0.00.0.000	Valores Mobiliários	229,000			0,71
1.3.2.1.00.0.000	Juros e Correções Monetárias	229,000			0,71
1.3.2.1.01.0.000	Remuneração de Depósitos Bancários	229,000			0,71
1.3.2.1.01.0.100	Remuneração de Depósitos Bancários - Principal	229,000			0,71
1.3.2.1.01.0.101	REMUNERACAO DE DEPOSITOS BANCARIOS- FUNDER	30,000			0,08
1.3.2.1.01.0.102	REMUNERACAO DE DEPOSITOS BANCARIOS- SUS	66,000			0,21
1.3.2.1.01.0.103	REMUNERACAO DE DEPOSITOS BANCARIOS- FNAS	2,000			0,01
1.3.2.1.01.0.199	REMUNERACAO DE DEPOSITOS BANCARIOS- DEMAS RECURSOS	131,000			0,41
1.7.0.0.00.0.000	Transferências Correntes		27.769,400		86,51
1.7.1.0.00.0.000	Transferências da União e de suas Entidades	21.205,400			66,01
1.7.1.1.00.0.000	Transferências Decorrentes de Participação na Receita da União	16.815,000			49,23
1.7.1.1.51.0.000	Cota-Parte do Fundo de Participação dos Municípios - FPM	15.814,000			49,23
1.7.1.1.51.1.000	Cota-Parte do Fundo de Participação dos Municípios - Cota Mensal	14.714,000			45,81
1.7.1.1.51.1.100	Cota-Parte do Fundo de Participação dos Municípios - Cota Mensal - Principal	14.714,000			45,81
1.7.1.1.51.1.101	COTA-PARTE DO FUNDO DE PARTICIPACAO DOS MUNICIPIOS - COTA MENSAL	14.714,000			45,81
1.7.1.1.51.2.000	Cota-Parte do Fundo de Participação dos Municípios - Cotas Extraordinárias	1.000,000			3,42
1.7.1.1.51.2.100	Cota-Parte do Fundo de Participação dos Municípios - Cotas Extraordinárias - Principal	1.000,000			3,42
1.7.1.1.51.2.101	COTA-PARTE DO FUNDO PART. MUNICIPIOS- 1%, CONTA ENTREGUE EM DEZEMBRO	1.000,000			3,42
1.7.1.1.52.0.000	Cota-Parte do Imposto Sobre a Propriedade Territorial Rural	1,000			0,00
1.7.1.1.52.0.100	Cota-Parte do Imposto Sobre a Propriedade Territorial Rural - Principal	1,000			0,00
1.7.1.1.52.0.101	COTA-PARTE DO IMPOSTO SOBRE A PROPRIEDADE TERRITORIAL RURAL	1,000			0,00



PREFEITURA MUNICIPAL DE NOVA PALMEIRA

ORÇAMENTO PROGRAMA PARA O EXERCÍCIO 2023

Anexo II - RECEITA

Demonstrativo das Receitas Segundo as Categorias Econômicas - Administração Direta e Indireta - Detalhado

R\$ 1,00					
Código	Especificação	Desdobramento	Origem	Categoria	%
Administração Direta					
1.7.1.2.99.0.000	Transferências das Compensações Financeiras pela Exploração de Recursos Naturais	404,000			1,20
1.7.1.2.51.0.000	Cota-parti da Compensação Financeira pela Exploração de Recursos Minerais - CFEM	58,000			0,18
1.7.1.2.51.0.100	Cota-parti da Compensação Financeira pela Exploração de Recursos Minerais - CFEM - Principal	58,000			0,18
1.7.1.2.51.0.101	CFEM - COTA-PARTE DA COMPENSAÇÃO FINANCEIRA DE RECURSOS MINERAIS	58,000			0,18
1.7.1.2.52.0.000	Cota-parti da Compensação Financeira pela Produção de Petróleo	339,000			1,00
1.7.1.2.52.0.100	Cota-Parte do Fundo Especial do Petróleo - FEP	339,000			1,00
1.7.1.2.52.0.101	Cota-Parte do Fundo Especial do Petróleo - FEP - Principal	339,000			1,00
1.7.1.2.52.0.102	FEP - COTA-PARTE DO FUNDO ESP. DO PETROLEO	339,000			1,00
1.7.1.2.99.0.000	Outras Transferências decorrentes de Compensação Financeira pela Exploração de Recursos Naturais	7,000			0,02
1.7.1.2.99.0.100	Outras Transferências decorrentes de Compensação Financeira pela Exploração de Recursos Naturais - Principal	7,000			0,02
1.7.1.2.99.0.101	OUTRAS TRANSFERÊNCIAS DECORRENTES DE COMPENSAÇÃO FINANCEIRA PELA EXPLORAÇÃO DE RECURSOS NATURAIS - PRINCIPAL	7,000			0,02
1.7.1.3.00.0.000	Transferências de Recursos do Sistema Único de Saúde - SUS	2.132,400			6,54
1.7.1.3.50.0.000	Transferências de Recursos do Sistema Único de Saúde - SUS - Repasse Fundo a Fundo - Roteiro de Manutenção das Ações e Serviços Públicos de Saúde	2.132,400			6,54
1.7.1.3.50.1.000	Transferências de Recursos do Bloco de Manutenção das Ações e Serviços Públicos de Saúde - Atenção Primária	1.862,600			5,80
1.7.1.3.50.1.100	Transferências de Recursos do Bloco de Manutenção das Ações e Serviços Públicos de Saúde - Atenção Primária - Principal	1.862,600			5,80
1.7.1.3.50.1.101	TRANSF RECURSOS ASFS - ATENÇÃO PRIMÁRIA (BÁSICA)	1.642,000			4,87
1.7.1.3.50.1.102	TRANSF RECURSOS ASFS - ATENÇÃO PRIMÁRIA (COVID-19)	26,000			0,08
1.7.1.3.50.1.103	TRANSF RECURSOS ASFS - ACS	204,600			0,61
1.7.1.3.50.2.000	Transferências de Recursos do Bloco de Manutenção das Ações e Serviços Públicos de Saúde - Atenção Especializada	50,000			0,16
1.7.1.3.50.2.100	Transferências de Recursos do Bloco de Manutenção das Ações e Serviços Públicos de Saúde - Atenção Especializada - Principal	50,000			0,16
1.7.1.3.50.2.101	TRANSF RECURSOS ASFS - ATENÇÃO ESPECIALIZADA (MAC)	50,000			0,16
1.7.1.3.50.2.102	TRANSF RECURSOS ASFS - ATENÇÃO ESPECIALIZADA (SAMU - 192)	20,000			0,06
1.7.1.3.50.3.000	Transferências de Recursos do Bloco de Manutenção das Ações e Serviços Públicos de Saúde - Vigilância em Saúde	119,800			0,37
1.7.1.3.50.3.100	Transferências de Recursos do Bloco de Manutenção das Ações e Serviços Públicos de Saúde - Vigilância em Saúde - Principal	119,800			0,37
1.7.1.3.50.3.101	TRANSF RECURSOS ASFS - VIGILANCIA EM SAUDE	55,000			0,17
1.7.1.3.50.3.102	TRANSF RECURSOS ASFS - ACE	64,800			0,20
1.7.1.3.50.4.000	Transferências de Recursos do Bloco de Manutenção das Ações e Serviços Públicos de Saúde - Assistência Farmacêutica	60,000			0,19

Ailton Gomes Medeiros
Prefeito Constitucional

Anexo II - RECEITA

PREFEITURA MUNICIPAL DE NOVA PALMEIRA

ORGANIZADO PROGRAMA PARA O EXERCÍCIO 2023



Demonstrativo das Receitas Segundo as Categorias Econômicas - Administração Direta e Indireta

Código	Especificação	Deduzimento	Origem	Direção	%
7.2.1.51.1.1	Contribuição Territorial - Serviço Civil Anual - Prolatância - Principal	100,000			0,31
Administração Indireta					
Total Geral:					22.123,000

R\$ 1,00

Anexo II - RECEITA

PREFEITURA MUNICIPAL DE NOVA PALMEIRA

ORGANIZADO PROGRAMA PARA O EXERCÍCIO 2023



Demonstrativo das Receitas Segundo as Categorias Econômicas - Administração Direta e Indireta - Detalhado

Código	Especificação	Deduzimento	Origem	Categoria	%
1.0.0.00.0.000	Receitas Correntes				
1.1.0.00.0.000	Impostos, Taxas e Contribuições de Natureza				
1.1.2.00.0.000	Impostos sobre o Patrimônio				
1.1.2.50.0.000	Impostos sobre a Propriedade Predial e Territorial Urbana - Principal	19.500			1,41
1.1.2.50.1.100	Imposto sobre a Propriedade Predial e Territorial Urbana - Principal	19.500			0,28
1.1.2.50.2.000	Imposto sobre a Propriedade Predial e Territorial Urbana - Principal	15.000			0,25
1.1.2.50.2.101	Imposto sobre a Propriedade Predial e Territorial Urbana - Principal	15.000			0,25
1.1.2.50.2.104	Imposto sobre a Propriedade Predial e Territorial Urbana - Principal	15.000			0,25
1.1.2.53.0.000	Impostos sobre Transmissão "Inter Vivos" de Bens Imóveis e de Direitos Reais sobre Imóveis				
1.1.2.53.1.100	Imposto sobre Transmissão "Inter Vivos" de Bens Imóveis e de Direitos Reais sobre Imóveis - Principal	4.800			0,21
1.1.2.53.2.101	Imposto sobre Transmissão "Inter Vivos" de Bens Imóveis e de Direitos Reais sobre Imóveis - Principal	4.800			0,21
1.1.3.00.0.000	Impostos sobre a Renda e Proventos de Qualquer Natureza				
1.1.3.03.0.000	Imposto sobre a Renda e Proventos de Qualquer Natureza	300.000			0,93
1.1.3.03.1.000	Imposto sobre a Renda e Proventos de Qualquer Natureza - Principal	300.000			0,93
1.1.3.03.1.100	Imposto sobre a Renda e Proventos de Qualquer Natureza - Principal	300.000			0,93
1.1.3.03.1.101	Imposto sobre a Renda e Proventos de Qualquer Natureza - Principal	300.000			0,93
1.1.4.00.0.000	Impostos sobre a Produção e Circulação de Mercadorias e Serviços				
1.1.4.09.0.000	Impostos sobre a Produção e Circulação de Mercadorias e Serviços	300.000			0,93
1.1.4.09.1.100	Impostos sobre a Produção e Circulação de Mercadorias e Serviços	300.000			0,93
1.1.4.09.1.101	Impostos sobre a Produção e Circulação de Mercadorias e Serviços	300.000			0,93
1.1.4.51.0.000	Impostos sobre Serviços				
1.1.4.51.1.000	Imposto sobre Serviços de Qualquer Natureza - ICMS - Principal	149.000			0,48
1.1.4.51.1.101	Imposto sobre Serviços de Qualquer Natureza - ICMS - Principal	149.000			0,48
1.1.4.51.1.104	Imposto sobre Serviços de Qualquer Natureza - ICMS - Principal	149.000			0,48
1.1.4.51.1.102	ISS - SERVIÇOS NACIONAIS (IPI)	47.000			0,34
1.2.0.00.0.000	Taxas				
1.2.2.00.0.000	Taxas pela Prestação de Serviços				
1.2.2.00.0.000	Taxas pela Prestação de Serviços	5.000			0,02
1.2.2.01.0.000	Taxas pela Prestação de Serviços	5.000			0,02
1.2.2.01.0.100	Taxas pela Prestação de Serviços em Geral - Principal	5.000			0,02
1.2.2.01.0.101	Taxas pela Prestação de Serviços em Geral - Principal	5.000			0,02
1.2.0.00.0.000	Contribuições				
1.2.0.00.0.000	Contribuições	69.000			0,19

Alton Gomes Medeiros
Prefeito Constitucional



PREFEITURA MUNICIPAL DE NOVA PALMEIRA

ORÇAMENTO PROGRAMA PARA O EXERCÍCIO 2023

Anexo II - RECEITA

Demonstrativo das Receitas Segundo as Categorias Econômicas - Administração Direta e Indireta

R\$ 1,00					
Código	Especificação	Dedobramento	Origem	Categoria	%
Administração Direta					
9.7.2.0.00.0.0	Transferências dos Estados e do Distrito Federal e de suas Entidades	(455.000)			-1,42
9.7.2.1.00.0.0	Participação na Receita dos Estados e Distrito Federal	(455.000)			-1,42
9.7.2.1.50.0.0	Cota-Parte do FMSD	(438.200)			-1,38
9.7.2.1.50.0.1	Cota-Parte do FMSD - Principal	(438.200)			-1,38
9.7.2.1.51.0.0	Cota-Parte do PIVA	(18.600)			-0,06
9.7.2.1.51.0.1	Cota-Parte do PIVA - Principal	(18.600)			-0,06
9.7.2.1.52.0.0	Cota-Parte do IP - Municípios	(200)			0,00
9.7.2.1.52.0.1	Cota-Parte do IP - Municípios - Principal	(200)			0,00
Administração Direta				20.975.000	



PREFEITURA MUNICIPAL DE NOVA PALMEIRA

ORÇAMENTO PROGRAMA PARA O EXERCÍCIO 2023

Anexo II - RECEITA

Demonstrativo das Receitas Segundo as Categorias Econômicas - Administração Direta e Indireta

R\$ 1,00					
Código	Especificação	Dedobramento	Origem	Categoria	%
Administração Indireta					
1.0.0.0.00.0.0	Renditas Correntes			1.734.000	5,40
1.2.0.0.00.0.0	Contribuições		1.062.000		3,31
1.2.1.0.00.0.0	Contribuições Sociais				3,31
1.2.1.5.00.0.0	Contribuições para Regimes Próprios de Previdência e Sistema de Proteção Social	1.062.000			3,31
1.2.1.5.01.0.0	Contribuição do Servidor Civil	1.062.000			3,31
1.2.1.5.01.1.0	Contribuição do Servidor Civil Ativo	1.062.000			3,31
1.2.1.5.01.1.1	Contribuição do Servidor Civil Ativo - Principal	1.062.000			3,31
1.3.0.0.00.0.0	Receita Patrimonial		82.000		0,26
1.3.2.0.00.0.0	Valores Mobiliários	82.000			0,26
1.3.2.1.00.0.0	Juros e Correções Monetárias	82.000			0,26
1.3.2.1.04.0.0	Resarcimento dos Recursos do Regime Próprio de Previdência Social - RPPS	82.000			0,26
1.3.2.1.04.0.1	Resarcimento dos Recursos do Regime Próprio de Previdência Social - RPPS - Principal	82.000			0,26
1.9.0.0.00.0.0	Outras Receitas Correntes		590.000		1,84
1.9.9.0.00.0.0	Escolas Públicas Correntes	590.000			1,84
1.9.9.9.00.0.0	Outras Receitas Correntes	590.000			1,84
1.9.9.9.01.0.0	Apostas Periódicas para Amortização de Déficit Atual do Regime Próprio de Previdência e Sistema de Proteção Social	340.000			1,06
1.9.9.9.01.0.1	Apostas Periódicas para Amortização de Déficit Atual do Regime Próprio de Previdência e Sistema de Proteção Social - Principal	340.000			1,06
1.9.9.9.02.0.0	Compensações Financeiras entre os Regimes de Previdência	250.000			0,78
1.9.9.9.02.0.1	Compensações Financeiras entre os Regimes de Previdência - Principal	250.000			0,78
7.0.0.0.00.0.0	Renditas Correntes			3.414.000	10,63
7.2.0.0.00.0.0	Contribuições		3.414.000		10,63
7.2.1.0.00.0.0	Contribuições Sociais	3.414.000			10,63
7.2.1.5.00.0.0	Contribuições para Regimes Próprios de Previdência e Sistema de Proteção Social	3.414.000			10,63
7.2.1.5.50.0.0	Contribuição Patronal - Servidor Civil Inativo e Pensionistas	3.314.000			10,32
7.2.1.5.50.0.1	Contribuição Patronal - Servidor Civil Inativo e Pensionistas - Principal	3.314.000			10,32
7.2.1.5.51.0.0	Contribuição Patronal - Pensionistas	100.000			0,31
7.2.1.5.51.0.1	Contribuição Patronal - Servidor Civil Ativo - Pensionistas	100.000			0,31

Alton Gomes Medeiros
Prefeito Constitucional



Demonstrativo das Receitas Segundo as Categorias Econômicas - Administração Direta e Indireta

R\$ 1,00					
Código	Especificação	Dedutibilidade	Ongens	Categoria	%
Administração Direta					
1.7.2.3.99.0.1	Outras Transferências dos Estados e DF - Principal	20.000			0,06
1.7.5.2.00.0.0	Transferências de Outras Instituições Públicas	4.010.000			12,48
1.7.5.1.00.0.0	Transferências de Recursos do Fundo de Manutenção e Desenvolvimento da Educação Básica e de Valorização dos Profissionais da Educação - FUNDEB	4.010.000			12,48
1.7.5.1.50.0.0	Transferências de Recursos do Fundo de Manutenção e Desenvolvimento da Educação Básica e de Valorização dos Profissionais da Educação - FUNDEB	4.010.000			12,48
1.7.5.1.50.0.1	Transferências de Recursos do Fundo de Manutenção e Desenvolvimento da Educação Básica e de Valorização dos Profissionais da Educação - FUNDEB - Principal	4.010.000			12,48
1.9.0.0.00.0.0	Outras Receitas Correntes		15.000		0,05
1.9.2.0.00.0.0	Instituições, Realizações e Passamentos	15.000			0,05
1.9.2.1.00.0.0	Indenizações	15.000			0,05
1.9.2.1.00.0.0	Outras Indenizações	15.000			0,05
2.0.0.0.00.0.0	Receita de Capital			1.806.000	5,52
2.4.0.0.00.0.0	Transferências de Capital		1.806.000		5,52
2.4.1.0.00.0.0	Transferências de União e de suas Entidades	1.683.000			5,18
2.4.1.1.00.0.0	Transferências de Recursos do Sistema Único de Saúde - SUS	103.000			0,32
2.4.1.1.50.0.0	Transferências de Recursos do Sistema Único de Saúde - SUS - Fundo a Fundo - Bloco de Manutenção das Ações e Serviços Públicos de Saúde	14.000			0,04
2.4.1.1.50.0.0	Transferências de Recursos do Bloco de Manutenção das Ações e Serviços Públicos de Saúde - Outros Programas	14.000			0,04
2.4.1.1.50.9.1	Transferências de Recursos do Bloco de Manutenção das Ações e Serviços Públicos de Saúde - Outros Programas - Principal	14.000			0,04
2.4.1.1.51.0.0	Transferências de Recursos do Sistema Único de Saúde - SUS - Fundo a Fundo - Bloco de Estruturação da Rede de Serviços Públicos de Saúde	89.000			0,28
2.4.1.1.51.0.0	Transferências de Recursos do Bloco de Estruturação da Rede de Serviços Públicos de Saúde - Outros Programas	89.000			0,28
2.4.1.1.51.9.1	Transferências de Recursos do Bloco de Estruturação da Rede de Serviços Públicos de Saúde - Outros Programas - Principal	89.000			0,28
2.4.1.2.00.0.0	Transferências de Recursos do Fundo Nacional de Desenvolvimento da Educação - FNDCE	200.000			0,62
2.4.1.2.50.0.0	Transferências de Recursos Destinadas a Programas de Educação	200.000			0,62
2.4.1.2.50.0.0	Outras transferências destinadas a Programas de Educação	200.000			0,62
2.4.1.2.50.9.1	Outras transferências destinadas a Programas de Educação - Principal	200.000			0,62
2.4.1.4.00.0.0	Transferências de Convênios de União e de suas Entidades	665.000			2,07
2.4.1.4.50.0.0	Transferências de Convênios de União para o Sistema Único de Saúde - SUS	120.000			0,37
2.4.1.4.50.0.1	Transferências de Convênios de União para o Sistema Único de Saúde - SUS - Principal	120.000			0,37
2.4.1.4.51.0.0	Transferências de Convênios de União destinadas a Programas de Educação	125.000			0,39



Demonstrativo das Receitas Segundo as Categorias Econômicas - Administração Direta e Indireta

R\$ 1,00					
Código	Especificação	Dedutibilidade	Ongens	Categoria	%
Administração Direta					
2.4.1.4.51.0.1	Transferências de Convênios de União destinadas a Programas de Educação - Principal	120.000			0,37
2.4.1.4.52.0.0	Transferências de Convênios de União destinadas a Programas de Saneamento Básico	100.000			0,31
2.4.1.4.52.0.1	Transferências de Convênios de União destinadas a Programas de Saneamento Básico - Principal	100.000			0,31
2.4.1.4.54.0.0	Transferências de Convênios de União destinadas a Programas de Infraestrutura em Transportes	325.000			1,01
2.4.1.4.54.0.1	Transferências de Convênios de União destinadas a Programas de Infraestrutura em Transportes - Principal	325.000			1,01
2.4.1.9.00.0.0	Outras Transferências de Recursos de União e de suas Entidades	695.000			2,18
2.4.1.9.51.0.0	Transferência Especial de União	160.000			0,50
2.4.1.9.51.0.1	Transferência Especial de União - Principal	160.000			0,50
2.4.1.9.99.0.0	Outras Transferências de Recursos de União e de suas Entidades	515.000			1,59
2.4.1.9.99.0.1	Outras Transferências de Recursos de União e de suas Entidades - Principal	515.000			1,59
2.4.2.0.00.0.0	Transferências aos Estados e ao Distrito Federal e de suas Entidades	143.000			0,45
2.4.2.2.00.0.0	Transferências de Convênios dos Estados e DF e de suas Entidades	143.000			0,45
2.4.2.2.50.0.0	Transferências de Convênios dos Estados para o Sistema Único de Saúde - SUS	50.000			0,16
2.4.2.2.50.0.1	Transferências de Convênios dos Estados para o Sistema Único de Saúde - SUS - Principal	50.000			0,16
2.4.2.2.51.0.0	Transferências de Convênios dos Estados destinadas a Programas de Educação	63.000			0,20
2.4.2.2.51.0.1	Transferências de Convênios dos Estados destinadas a Programas de Educação - Principal	63.000			0,20
2.4.2.2.99.0.0	Outras Transferências de Convênios dos Estados e DF e de suas Entidades	30.000			0,09
2.4.2.2.99.0.1	Outras Transferências de Convênios dos Estados e DF e de suas Entidades - Principal	30.000			0,09
9.0.0.0.00.0.0	Receitas Correntes			(3.399.000)	-10,58
9.7.0.0.00.0.0	Transferências Correntes		(3.399.000)		-10,58
9.7.1.0.00.0.0	Transferências de União e de suas Entidades	(2.943.000)			-9,16
9.7.1.1.00.0.0	Transferências Decorrentes de Participação no Recurso de União	(2.943.000)			-9,16
9.7.1.1.51.0.0	Cota-Parte do Fundo de Participação dos Municípios - FPM	(2.942.800)			-9,16
9.7.1.1.51.1.0	Cota-Parte do Fundo de Participação dos Municípios - Cota Mensal	(2.942.800)			-9,16
9.7.1.1.51.1.1	Cota-Parte do Fundo de Participação dos Municípios - Cota Mensal - Principal	(2.942.800)			-9,16
9.7.1.1.52.0.0	Contribuição do Imposto Sobre a Propriedade Territorial Rural	(200)			0,00
9.7.1.1.52.0.1	Cota-Parte do Imposto Sobre a Propriedade Territorial Rural - Principal	(200)			0,00

Alton Gomes Medeiros
 Prefeito Constitucional



PREFEITURA MUNICIPAL DE NOVA PALMEIRA

ORÇAMENTO PROGRAMA PARA O EXERCÍCIO 2023

Anexo II - RECEITA

Página 3 de 9

Demonstrativo das Receitas Segundo as Categorias Econômicas - Administração Direta e Indireta

R\$ 1,00

Código	Especificação	Dedutibilidade	Origem	Categoria	%
Administração Direta					
1.7.1.3.50.3.0	Transferências de Recursos do Bloco de Manutenção das Ações e Serviços Públicos de Saúde - Vigilância em Saúde	119.800			0,37
1.7.1.3.50.3.1	Transferências de Recursos do Bloco de Manutenção das Ações e Serviços Públicos de Saúde - Vigilância em Saúde - Principal	119.800			0,37
1.7.1.3.50.4.0	Transferências de Recursos do Bloco de Manutenção das Ações e Serviços Públicos de Saúde - Assistência Farmacêutica	80.000			0,19
1.7.1.3.50.4.1	Transferências de Recursos do Bloco de Manutenção das Ações e Serviços Públicos de Saúde - Assistência Farmacêutica - Principal	80.000			0,19
1.7.1.3.50.0.0	Transferências de Recursos do Bloco de Manutenção das Ações e Serviços Públicos de Saúde - Outros Programas	40.000			0,12
1.7.1.4.00.0.0	Transferências de Recursos do Fundo Nacional de Desenvolvimento da Educação - FNDE	306.000			1,14
1.7.1.4.50.0.0	Transferências do Sistema-Educação	82.600			0,29
1.7.1.4.50.0.1	Transferências do Sistema-Educação - Principal	82.000			0,29
1.7.1.4.51.0.0	Transferências Diretas do FNDE referentes ao Programa Direitos Direto na Escola - PDDE	22.000			0,07
1.7.1.4.51.0.1	Transferências Diretas do FNDE referentes ao Programa Direitos Direto na Escola - PDDE - Principal	22.000			0,07
1.7.1.4.52.0.0	Transferências referentes ao Programa Nacional de Alimentação Escolar - PNAE	85.000			0,29
1.7.1.4.52.0.1	Transferências referentes ao Programa Nacional de Alimentação Escolar - PNAE - Principal	85.000			0,29
1.7.1.4.53.0.0	Transferências referentes ao Programa Nacional de Apoio ao Transporte do Escolar - PNAE	45.000			0,14
1.7.1.4.53.0.1	Transferências referentes ao Programa Nacional de Apoio ao Transporte do Escolar - PNAE - Principal	45.000			0,14
1.7.1.5.00.0.0	Transferências de Recursos de Complementação da União ao Fundo de Manutenção e Desenvolvimento da Educação Básica e de Valorização dos Profissionais da Educação - FUNDEB	1.831.000			5,70
1.7.1.5.50.0.0	Transferências de Recursos de Complementação da União ao Fundo - VAAT	1.171.000			3,95
1.7.1.5.50.0.1	Transferências de Recursos de Complementação da União ao Fundo - VAAT - Principal	1.171.000			3,95
1.7.1.5.51.0.0	Transferências de Recursos de Complementação da União ao Fundo - VAF	580.000			1,89
1.7.1.5.51.0.1	Transferências de Recursos de Complementação da União ao Fundo - VAF - Principal	580.000			1,89
1.7.1.5.52.0.0	Transferências de Recursos de Complementação da União ao Fundo - VAF	80.000			0,25
1.7.1.5.52.0.1	Transferências de Recursos de Complementação da União ao Fundo - VAF - Principal	80.000			0,25
1.7.1.6.00.0.0	Transferências de Recursos do Fundo Nacional de Assistência Social - FNAS	406.000			1,54
1.7.1.6.50.0.0	Transferências de Recursos do Fundo Nacional de Assistência Social - FNAS	496.000			1,59
1.7.1.6.50.0.1	Transferências de Recursos do Fundo Nacional de Assistência Social - FNAS - Principal	496.000			1,59
1.7.1.7.00.0.0	Transferências de Convênios da União e de suas Entidades	119.000			0,37
1.7.1.7.50.0.0	Transferências de Convênios da União para o Sistema Único de Saúde - SUS	85.000			0,29
1.7.1.7.50.0.1	Transferências de Convênios da União para o Sistema Único de Saúde - SUS - Principal	85.000			0,29



PREFEITURA MUNICIPAL DE NOVA PALMEIRA

ORÇAMENTO PROGRAMA PARA O EXERCÍCIO 2023

Anexo II - RECEITA

Página 4 de 9

Demonstrativo das Receitas Segundo as Categorias Econômicas - Administração Direta e Indireta

R\$ 1,00

Código	Especificação	Dedutibilidade	Origem	Categoria	%
Administração Direta					
1.7.1.7.51.0.0	Transferências de Convênios da União Destinadas a Programas de Educação	34.000			0,11
1.7.1.7.51.0.1	Transferências de Convênios da União Destinadas a Programas de Educação - Principal	34.000			0,11
1.7.1.9.00.0.0	Outras Transferências de Recursos da União e de suas Entidades	42.000			0,13
1.7.1.9.50.0.0	Transferências Obrigatórias Determinadas da Lei Complementar nº 176/2020	2.000			0,01
1.7.1.9.50.0.1	Transferências Obrigatórias Determinadas da Lei Complementar nº 176/2020 - Principal	2.000			0,01
1.7.1.9.99.0.0	Outras Transferências de Recursos da União e de suas Entidades	40.000			0,12
1.7.1.9.99.0.1	Outras Transferências de Recursos da União e de suas Entidades - Principal	40.000			0,12
1.7.2.0.00.0.0	Transferências dos Estados e do Distrito Federal e de suas Entidades	2.574.000			8,01
1.7.2.1.00.0.0	Participação na Receita dos Estados e Distrito Federal	2.340.000			7,28
1.7.2.1.50.0.0	Cota-Parte do ICMS	2.191.000			6,82
1.7.2.1.50.0.1	Cota-Parte do ICMS - Principal	2.191.000			6,82
1.7.2.1.51.0.0	Cota-Parte do IPI	83.000			0,26
1.7.2.1.51.0.1	Cota-Parte do IPI - Principal	83.000			0,26
1.7.2.1.52.0.0	Cota-Parte do IPTU - Municípios	1.000			0,00
1.7.2.1.52.0.1	Cota-Parte do IPTU - Municípios - Principal	1.000			0,00
1.7.2.1.53.0.0	Cota-Parte da Contribuição de Intervenção no Domínio Econômico	15.000			0,05
1.7.2.1.53.0.1	Cota-Parte da Contribuição de Intervenção no Domínio Econômico - Principal	15.000			0,05
1.7.2.3.00.0.0	Transferências de Recursos do Sistema Único de Saúde - SUS	80.000			0,25
1.7.2.3.50.0.0	Transferências de Recursos do Sistema Único de Saúde - SUS	80.000			0,25
1.7.2.3.50.0.1	Transferências de Recursos do Sistema Único de Saúde - SUS - Principal	80.000			0,25
1.7.2.4.00.0.0	Transferências de Convênios dos Estados e DF e de suas Entidades	53.000			0,16
1.7.2.4.51.0.0	Transferências de Convênios dos Estados Destinadas a Programas de Educação	53.000			0,16
1.7.2.4.51.0.1	Transferências de Convênios dos Estados Destinadas a Programas de Educação - Principal	53.000			0,16
1.7.2.9.00.0.0	Outras Transferências dos Estados e Distrito Federal	101.000			0,31
1.7.2.9.51.0.0	Transferências de Estados Destinadas à Assistência Social	81.000			0,25
1.7.2.9.51.0.1	Transferências de Estados Destinadas à Assistência Social - Principal	81.000			0,25
1.7.2.9.99.0.0	Outras Transferências dos Estados e DF	20.000			0,06

Alilton Gomes Medeiros
Prefeito Constitucional



DEMONSTRATIVO DAS RECEITAS SEGUNDO AS CATEGORIAS ECONÔMICAS (Consolidado) - Detalhado

R\$ 1,00					
Código	Especificação	Desdobramento	Origem	Categoria	%
2.4.1.9.51.0.1.00	Transferência Especial de União - Principal	180.000			0,50
2.4.1.9.51.0.1.01	TRANSFERÊNCIA ESPECIAL DA UNIÃO - PRINCIPAL	180.000			0,50
2.4.1.9.99.0.0.00	Outras Transferências de Recursos da União e de suas Entidades	515.000			1,50
2.4.1.9.99.0.1.00	Outras Transferências de Recursos da União e de suas Entidades - Principal	515.000			1,50
2.4.1.9.99.0.1.01	Transferências de Convênio - Outras	515.000			1,50
2.4.2.0.00.0.0.00	Transferências aos Estados e do Distrito Federal e de suas Entidades	143.000			0,42
2.4.2.2.00.0.0.00	Transferências de Convênio aos Estados e DF e de suas Entidades	143.000			0,42
2.4.2.2.50.0.0.00	Transferências de Convênio dos Estados para o Sistema Único de Saúde - SUS	50.000			0,15
2.4.2.2.50.0.1.00	Transferências de Convênio dos Estados para o Sistema Único de Saúde - SUS - Principal	50.000			0,15
2.4.2.2.50.0.1.01	TRANSF. CONVÊNIO ESTADUAL (CAPITAL) - SAÚDE	50.000			0,15
2.4.2.2.51.0.0.00	Transferências de Convênio dos Estados destinadas a Programas de Educação	63.000			0,20
2.4.2.2.51.0.1.00	Transferências de Convênio dos Estados destinadas a Programas de Educação - Principal	63.000			0,20
2.4.2.2.51.0.1.01	TRANSF. CONVÊNIO (FUNDIO-CAPITAL) - EDUCAÇÃO	63.000			0,20
2.4.2.2.99.0.0.00	Outras Transferências de Convênio dos Estados e DF e de suas Entidades	30.000			0,09
2.4.2.2.99.0.1.00	Outras Transferências de Convênio dos Estados e DF e de suas Entidades - Principal	30.000			0,09
2.4.2.2.99.0.1.01	OUTRAS TRANSFERÊNCIAS DE CONVÊNIO DOS ESTADOS E DF E DE SUAS ENTIDADES - PRINCIPAL	30.000			0,09
7.0.0.0.00.0.0.00	Receitas Correntes			3.414.000	10,03
7.2.0.0.00.0.0.00	Contribuições		3.414.000		10,03
7.2.1.0.00.0.0.00	Contribuições Sociais	3.414.000			10,03
7.2.1.5.00.0.0.00	Contribuições para Regimes Próprios de Previdência e Sistema de Proteção Social	3.414.000			10,03
7.2.1.5.50.0.0.00	Contribuição Patronal - Servidor Civil Ativo e Pensionistas	3.314.000			10,02
7.2.1.5.50.0.1.00	Contribuição Patronal - Servidor Civil Ativo e Pensionistas - Principal	3.314.000			10,02
7.2.1.5.50.0.1.01	CONTRIBUIÇÃO PATRONAL - SERVIDOR CIVIL ATIVO - EXECUTIVO	3.214.000			10,19
7.2.1.5.50.0.1.02	CONTRIBUIÇÃO PATRONAL - SERVIDOR CIVIL ATIVO - LEGISLATIVO	40.000			0,12
7.2.1.5.51.0.0.00	Contribuição Patronal - Parlamentares	100.000			0,31
7.2.1.5.51.0.1.00	Contribuição Patronal - Servidor Civil Ativo - Parlamentares	100.000			0,31
7.2.1.5.51.0.1.01	CONTRIBUIÇÃO PATRONAL - PARLAMENTARES - SERVIDOR CIVIL ATIVO - PRINCIPAL	100.000			0,31



DEMONSTRATIVO DAS RECEITAS SEGUNDO AS CATEGORIAS ECONÔMICAS (Consolidado) - Detalhado

R\$ 1,00					
Código	Especificação	Desdobramento	Origem	Categoria	%
9.0.0.0.00.0.0.00	Receitas Correntes			(3.398.000)	-10,56
9.7.0.0.00.0.0.00	Transferências Correntes		(3.398.000)		-10,56
9.7.1.0.00.0.0.00	Transferências da União e de suas Entidades	(2.943.000)			-9,16
9.7.1.1.00.0.0.00	Transferências Decorrentes de Participação na Receita da União	(2.943.000)			-9,16
9.7.1.1.51.0.0.00	Cota-Parte do Fundo de Participação dos Municípios - FPM	(2.942.800)			-9,16
9.7.1.1.51.0.1.00	Cota-Parte do Fundo de Participação dos Municípios - Cota Mensal	(2.942.800)			-9,16
9.7.1.1.51.0.1.01	Cota-Parte do Fundo de Participação dos Municípios - Cota Mensal - Principal	(2.942.800)			-9,16
9.7.1.1.51.0.1.01	COTA-PARTE DO FUNDO DE PARTICIPAÇÃO DOS MUNICÍPIOS - COTA MENSAL - PRINCIPAL	(2.942.800)			-9,16
9.7.1.1.52.0.0.00	Cota-Parte do Imposto Sobre a Propriedade Territorial Rural	(200)			0,00
9.7.1.1.52.0.1.00	Cota-Parte do Imposto Sobre a Propriedade Territorial Rural - Principal	(200)			0,00
9.7.1.1.52.0.1.01	COTA-PARTE DO IMPOSTO SOBRE A PROPRIEDADE TERRITORIAL RURAL	(200)			0,00
9.7.2.0.00.0.0.00	Transferências dos Estados e do Distrito Federal e de suas Entidades	(459.000)			-1,42
9.7.2.1.00.0.0.00	Participação na Receita dos Estados e Distrito Federal	(459.000)			-1,42
9.7.2.1.50.0.0.00	Cota-Parte do ICMS	(438.200)			-1,36
9.7.2.1.50.0.1.00	Cota-Parte do ICMS - Principal	(438.200)			-1,36
9.7.2.1.50.0.1.01	COTA-PARTE DO ICMS	(438.200)			-1,36
9.7.2.1.51.0.0.00	Cota-Parte do IPVA	(16.600)			-0,05
9.7.2.1.51.0.1.00	Cota-Parte do IPVA - Principal	(16.600)			-0,05
9.7.2.1.51.0.1.01	COTA-PARTE DO IPVA	(16.600)			-0,05
9.7.2.1.52.0.0.00	Cota-Parte do IPTU - Municípios	(200)			0,00
9.7.2.1.52.0.1.00	Cota-Parte do IPTU - Municípios - Principal	(200)			0,00
9.7.2.1.52.0.1.01	COTA-PARTE DO IPTU	(200)			0,00
Total Geral:				32.123,00	

Alton Gomes Medeiros
 Prefeito Constitucional



PREFEITURA MUNICIPAL DE NOVA PALMEIRA

ORÇAMENTO PROGRAMA PARA O EXERCÍCIO 2023

Anexo II - RECEITA

DEMONSTRATIVO DAS RECEITAS SEGUNDO AS CATEGORIAS ECONÔMICAS (Consolidado) - Detalhado

Código	Especificação	Desdobramento	Origem	Categoria	%
1.7.1.5.50.0.1.01	TRANSFERÊNCIAS DE RECURSOS DA COMPLEMENTAÇÃO DA UNIDADE AO FUNDO DE MANUTENÇÃO E DESENVOLVIMENTO DA EDUCAÇÃO BÁSICA E DE VALORIZAÇÃO DO	1.171,000			3,85
1.7.1.5.51.0.0.00	Transferências de Recursos de Complementação da Unidade ao Fundo - VAAF	580,000			1,57
1.7.1.5.51.0.1.00	Transferências de Recursos de Complementação da Unidade ao Fundo - VAAF - Principal	580,000			1,57
1.7.1.5.51.0.1.01	TRANSFERÊNCIAS DE RECURSOS DE COMPLEMENTAÇÃO DA UNIDADE AO FUNDO - VAAF	580,000			1,57
1.7.1.5.52.0.0.00	Transferências de Recursos de Complementação da Unidade ao Fundo - VAAF	80,000			0,22
1.7.1.5.52.0.1.00	Transferências de Recursos de Complementação da Unidade ao Fundo - VAAF - Principal	80,000			0,22
1.7.1.5.52.0.1.01	TRANSFERÊNCIAS DE RECURSOS DE COMPLEMENTAÇÃO DA UNIDADE AO FUNDO - VAAF - PRINCIPAL	80,000			0,22
1.7.1.8.00.0.0.00	Transferências de Recursos de Fundo Nacional de Assistência Social - FNAS	496,000			1,34
1.7.1.8.00.0.0.00	Transferências de Recursos do Fundo Nacional de Assistência Social - FNAS	496,000			1,34
1.7.1.8.50.0.1.00	Transferências de Recursos de Fundo Nacional de Assistência Social - FNAS - Principal	496,000			1,34
1.7.1.8.50.0.1.01	FNAS - 1ª INFÂNCIA NO SUAS (CRIANÇA FELIZ)	66,000			0,30
1.7.1.8.50.0.1.02	FNAS - SEC PROT SOCIAL BÁSICA (PROTEÇÃO)	306,000			0,85
1.7.1.8.50.0.1.03	FNAS - SEC GEST PROG BOLSA FAMÍLIA E CÃO ÚNICO (BO ÚNICO)	60,000			0,16
1.7.1.8.50.0.1.04	FNAS - SEC PROT SOCIAL ESP DE ALTA COMPLEXIDADE (PALEI)	19,000			0,06
1.7.1.8.50.0.1.99	FNAS - OUTROS PROGRAMAS	25,000			0,08
1.7.1.7.00.0.0.00	Transferências de Convênios da União e de suas Entidades	119,000			0,33
1.7.1.7.50.0.0.00	Transferências de Convênios da União para o Sistema Único de Saúde - SUS	65,000			0,20
1.7.1.7.50.0.1.00	Transferências de Convênios da União para o Sistema Único de Saúde - SUS - Principal	65,000			0,20
1.7.1.7.50.0.1.01	TRANSFERÊNCIAS DE CONVÊNIO DA UNIAO PARA O SISTEMA UNICO DE SAUDE - SUS	65,000			0,20
1.7.1.7.51.0.0.00	Transferências de Convênios da União Destinadas a Programas de Educação	34,000			0,11
1.7.1.7.51.0.1.00	Transferências de Convênios da União Destinadas a Programas de Educação - Principal	34,000			0,11
1.7.1.7.51.0.1.01	TRANSFERÊNCIAS DE CONVÊNIO DA UNIAO DESTINADAS A PROGRAMAS DE EDUCACAO	34,000			0,11
1.7.1.9.00.0.0.00	Outras Transferências de Recursos da União e de suas Entidades	42,000			0,13
1.7.1.9.50.0.0.00	Transferências Obrigatórias Decorrentes da Lei Complementar nº 179/2011	2,000			0,01
1.7.1.9.50.0.1.00	Transferência Obrigatória Decorrente da Lei Complementar nº 179/2011 - Principal	2,000			0,01
1.7.1.9.50.0.1.01	TRANSFERENCIA OBRIGATORIA DECORRENTE DA LEI COMPLEMENTAR Nº 179/2011 - PRINCIPAL	2,000			0,01
1.7.1.9.50.0.0.00	Outras Transferências de Recursos da União e de suas Entidades	40,000			0,12
1.7.1.9.50.0.1.00	Outras Transferências de Recursos da União e de suas Entidades - Principal	40,000			0,12



PREFEITURA MUNICIPAL DE NOVA PALMEIRA

ORÇAMENTO PROGRAMA PARA O EXERCÍCIO 2023

Anexo II - RECEITA

DEMONSTRATIVO DAS RECEITAS SEGUNDO AS CATEGORIAS ECONÔMICAS (Consolidado) - Detalhado

Código	Especificação	Desdobramento	Origem	Categoria	%
1.7.1.9.99.0.1.01	OUTRAS TRANSFERÊNCIAS DE RECURSOS DA UNIAO E DE SUAS ENTIDADES - PRINCIPAL	20,000			0,06
1.7.1.9.99.0.1.02	Outras Transf. na União - LETASUN BLANC	20,000			0,06
1.7.2.0.00.0.0.00	Transferências dos Estados e do Distrito Federal e de suas Entidades	2.574,000			8,01
1.7.2.1.00.0.0.00	Participação na Receita dos Estados e Distrito Federal	2.340,000			7,28
1.7.2.1.50.0.0.00	Cota-Parte do ICMS	2.191,000			6,82
1.7.2.1.50.0.1.00	Cota-Parte do ICMS - Principal	2.191,000			6,82
1.7.2.1.50.0.1.01	COTA-PARTE DO ICMS	2.191,000			6,82
1.7.2.1.51.0.0.00	Cota-Parte do IPI	83,000			0,26
1.7.2.1.51.0.1.00	Cota-Parte do IPI - Principal	83,000			0,26
1.7.2.1.51.0.1.01	COTA-PARTE DO IPI	83,000			0,26
1.7.2.1.52.0.0.00	Cota-Parte do IPI - Municípios	1,000			0,00
1.7.2.1.52.0.1.00	Cota-Parte do IPI - Municípios - Principal	1,000			0,00
1.7.2.1.52.0.1.01	COTA-PARTE DO IPI - MUNICIPIOS	1,000			0,00
1.7.2.1.53.0.0.00	Cota-Parte da Contribuição de Intervenção no Domínio Econômico	15,000			0,05
1.7.2.1.53.0.1.00	Cota-Parte de Contribuição de Intervenção no Domínio Econômico - Principal	15,000			0,05
1.7.2.1.53.0.1.01	COTA-PARTE DA CONTRIBUICAO DE INTERVENCAO NO DOMINIO ECONOMICO	15,000			0,05
1.7.2.1.54.0.1.11	OUTRAS PARTICIPAÇÕES NA RECEITA DOS ESTADOS	15,000			0,05
1.7.2.3.00.0.0.00	Transferências de Recursos do Sistema Único de Saúde - SUS	80,000			0,25
1.7.2.3.50.0.0.00	Transferências de Recursos do Sistema Único de Saúde - SUS	80,000			0,25
1.7.2.3.50.0.1.00	TRANSFERÊNCIA DE RECURSOS DO ESTADO PARA PROGRAMAS DE SAUDE	80,000			0,25
1.7.2.4.00.0.0.00	Transferências de Convênios dos Estados e DF e de suas Entidades	80,000			0,25
1.7.2.4.51.0.0.00	Transferências de Convênios dos Estados Destinadas a Programas de Educação	53,000			0,16
1.7.2.4.51.0.1.00	Transferências de Convênios dos Estados Destinadas a Programas de Educação - Principal	53,000			0,16
1.7.2.4.51.0.1.01	TRANSFERÊNCIAS DE CONVÊNIO DOS ESTADOS DESTINADAS A PROGRAMAS DE EDUCACAO	53,000			0,16
1.7.2.9.00.0.0.00	Outras Transferências dos Estados e Distrito Federal	53,000			0,16
1.7.2.9.51.0.0.00	Transferências de Estados destinadas à Assistência Social	61,000			0,21
1.7.2.9.51.0.1.00	Transferências de Estados destinadas à Assistência Social - Principal	61,000			0,21

Ailton Gomes Medeiros
Prefeito Constitucional



PREFEITURA MUNICIPAL DE NOVA PALMEIRA

ORÇAMENTO PROGRAMA PARA O EXERCÍCIO 2023

Anexo II - RECEITA

DEMONSTRATIVO DAS RECEITAS SEGUNDO AS CATEGORIAS ECONÔMICAS (Consolidado) - Detalhado

Codigo	Especificação	Desdobramento	Origem	Categoria	RF 1,00	%
1.7.1.1.51.1.1.00	Cota-Parte do Fundo de Participação dos Municípios - Cota Mensal - Principal	14.714.000				45,81
1.7.1.1.51.1.1.01	COTA-PARTE DO FUNDO DE PARTICIPAÇÃO DOS MUNICÍPIOS - COTA MENSAL	14.714.000				45,81
1.7.1.1.51.2.0.00	Cota-Parte do Fundo de Participação dos Municípios - Cotas Esbocísticas	1.100.000				3,42
1.7.1.1.51.2.1.00	Cota-Parte do Fundo de Participação dos Municípios - Cotas Esbocísticas - Principal	1.100.000				3,42
1.7.1.1.51.2.1.01	COTA-PARTE DO FUNDO PART. MUNICÍPIOS - 1% - CONTA ENTREGUE EM DEZEMBRO	1.100.000				3,42
1.7.1.1.52.0.0.00	Cota-Parte do Imposto Sobre a Propriedade Territorial Rural	1.000				0,00
1.7.1.1.52.0.1.00	Cota-Parte do Imposto Sobre a Propriedade Territorial Rural - Principal	1.000				0,00
1.7.1.1.52.0.1.01	COTA-PARTE DO IMPOSTO SOBRE A PROPRIEDADE TERRITORIAL RURAL	1.000				0,00
1.7.1.2.00.0.0.00	Transferências das Compensações Financeiras pela Exploração de Recursos Minerais	404.000				1,20
1.7.1.2.01.0.0.00	Cota-Parte da Compensação Financeira pela Exploração de Recursos Minerais - CFEM	58.000				0,18
1.7.1.2.01.0.1.00	Cota-Parte da Compensação Financeira pela Exploração de Recursos Minerais - CFEM - Principal	58.000				0,18
1.7.1.2.01.0.1.01	CFEM - COTA-PARTE DA COMPENSAÇÃO FINANCEIRA DE RECURSOS MINERAIS	58.000				0,18
1.7.1.2.02.0.0.00	Cota-Parte da Compensação Financeira pela Produção de Petróleo	339.000				1,00
1.7.1.2.02.4.0.00	Cota-Parte do Fundo Especial do Petróleo - FEP	339.000				1,00
1.7.1.2.02.4.1.00	Cota-Parte do Fundo Especial do Petróleo - FEP - Principal	339.000				1,00
1.7.1.2.02.4.1.01	FEP - COTA-PARTE DO FUNDO ESP. DO PETRÓLEO	339.000				1,00
1.7.1.2.05.0.0.00	Outras Transferências decorrentes de Compensação Financeira pela Exploração de Recursos Naturais	7.000				0,02
1.7.1.2.05.0.1.00	Outras Transferências decorrentes de Compensação Financeira pela Exploração de Recursos Naturais - Principal	7.000				0,02
1.7.1.2.05.0.1.01	OUTRAS TRANSFERÊNCIAS DECORRENTES DE COMPENSAÇÃO FINANCEIRA PELA EXPLORAÇÃO DE RECURSOS NATURAIS - PRINCIPAL	7.000				0,02
1.7.1.3.00.0.0.00	Transferências de Recursos do Sistema Único de Saúde - SUS	2.132.400				6,64
1.7.1.3.00.0.0.00	Transferências de Recursos do Sistema Único de Saúde - SUS - Repasses Fundo a Fundo - Bloco de Manutenção das Ações e Serviços Públicos de Saúde	2.132.400				6,64
1.7.1.3.00.1.0.00	Transferências de Recursos no Bloco de Manutenção das Ações e Serviços Públicos de Saúde - Atenção Primária	1.862.600				5,80
1.7.1.3.00.1.1.00	Transferências de Recursos no Bloco de Manutenção das Ações e Serviços Públicos de Saúde - Atenção Primária - Principal	1.862.600				5,80
1.7.1.3.00.1.1.01	TRANSF. RECURSOS ASIS - ATENÇÃO PRIMÁRIA (BÁSICA)	1.545.000				4,81
1.7.1.3.00.1.1.02	TRANSF. RECURSOS ASIS - ATENÇÃO PRIMÁRIA (COVID-19)	26.000				0,08
1.7.1.3.00.1.1.03	TRANSF. RECURSOS ASIS - ACS	291.600				0,91
1.7.1.3.00.2.0.00	Transferências de Recursos no Bloco de Manutenção das Ações e Serviços Públicos de Saúde - Atenção Especializada	60.000				0,18
1.7.1.3.00.2.1.00	Transferências de Recursos no Bloco de Manutenção das Ações e Serviços Públicos de Saúde - Atenção Especializada - Principal	60.000				0,18



PREFEITURA MUNICIPAL DE NOVA PALMEIRA

ORÇAMENTO PROGRAMA PARA O EXERCÍCIO 2023

Anexo II - RECEITA

DEMONSTRATIVO DAS RECEITAS SEGUNDO AS CATEGORIAS ECONÔMICAS (Consolidado) - Detalhado

Codigo	Especificação	Desdobramento	Origem	Categoria	RF 1,00	%
1.7.1.3.50.2.1.01	TRANSF. RECURSOS ASIS - ATENÇÃO ESPECIALIZADA (MAC)	30.000				0,09
1.7.1.3.50.2.1.02	TRANSF. RECURSOS ASIS - ATENÇÃO ESPECIALIZADA (SAMU - 192)	20.000				0,06
1.7.1.3.50.3.0.00	Transferências de Recursos do Bloco de Manutenção das Ações e Serviços Públicos de Saúde - Vigilância em Saúde	119.800				0,37
1.7.1.3.50.3.1.00	Transferências de Recursos do Bloco de Manutenção das Ações e Serviços Públicos de Saúde - Vigilância em Saúde - Principal	119.800				0,37
1.7.1.3.50.3.1.01	TRANSF. RECURSOS ASIS - VIGILÂNCIA EM SAÚDE	55.000				0,17
1.7.1.3.50.3.1.02	TRANSF. RECURSOS ASIS - ACE	64.800				0,20
1.7.1.3.50.4.0.00	Transferências de Recursos do Bloco de Manutenção das Ações e Serviços Públicos de Saúde - Assistência Farmacêutica	60.000				0,18
1.7.1.3.50.4.1.00	Transferências de Recursos do Bloco de Manutenção das Ações e Serviços Públicos de Saúde - Assistência Farmacêutica - Principal	60.000				0,18
1.7.1.3.50.4.1.01	TRANSF. RECURSOS ASIS - ASSISTÊNCIA FARMACÊUTICA	60.000				0,18
1.7.1.3.50.5.0.00	Transferências de Recursos do Bloco de Manutenção das Ações e Serviços Públicos de Saúde - Outros Programas	40.000				0,12
1.7.1.3.50.5.0.01	TRANSF. RECURSOS ASIS - OUTROS PROGRAMAS	40.000				0,12
1.7.1.4.00.0.0.00	Transferências de Recursos do Fundo Nacional de Desenvolvimento da Educação - FNDE	266.000				1,14
1.7.1.4.50.0.0.00	Transferências do Sábios-Educação	82.000				0,26
1.7.1.4.50.0.1.00	Transferências do Sábios-Educação - Principal	82.000				0,26
1.7.1.4.50.0.1.01	TRANSFERÊNCIAS DO SÁBIOS-EDUCAÇÃO	82.000				0,26
1.7.1.4.51.0.0.00	Transferências Diretas do FNDE referentes ao Programa Direto na Escola - PDDE	22.000				0,07
1.7.1.4.51.0.1.00	Transferências Diretas do FNDE referentes ao Programa Direto na Escola - PDDE - Principal	22.000				0,07
1.7.1.4.51.0.1.01	PDDE - TRANSFERÊNCIAS DIRETAS DO FNDE REFERENTES AO PROGRAMA DIRETO NA ESCOLA	22.000				0,07
1.7.1.4.52.0.0.00	Transferências referentes ao Programa Nacional de Alimentação Escolar - PNAE	85.000				0,26
1.7.1.4.52.0.1.00	Transferências referentes ao Programa Nacional de Alimentação Escolar - PNAE - Principal	85.000				0,26
1.7.1.4.52.0.1.01	PNAE - TRANSFERÊNCIAS DIRETAS DO FNDE REFERENTES AO PROGRAMA NACIONAL DE ALIMENTAÇÃO ESCOLAR	85.000				0,26
1.7.1.4.53.0.0.00	Transferências referentes ao Programa Nacional de Apoio ao Transporte do Escolar - PNATE	45.000				0,14
1.7.1.4.53.0.1.00	Transferências referentes ao Programa Nacional de Apoio ao Transporte do Escolar - PNATE - Principal	45.000				0,14
1.7.1.4.53.0.1.01	PNATE - TRANSFERÊNCIAS DIRETAS DO FNDE REFERENTES AO PROGRAMA NACIONAL DE APOIO AO TRANSPORTE DO ESCOLAR	45.000				0,14
1.7.1.4.56.0.1.01	DEMAS. TRANSFERÊNCIAS DO FNDE	132.000				0,41
1.7.1.5.00.0.0.00	Transferências de Recursos de Complementação do União ao Fundo de Manutenção e Desenvolvimento da Educação Básica e de Valorização dos Profissionais da Educação - FUNDEB	1.601.000				5,10
1.7.1.5.00.0.0.00	Transferências de Recursos de Complementação do União ao Fundo - VAAT	1.171.000				3,85
1.7.1.5.00.0.1.00	Transferências de Recursos de Complementação do União ao Fundo - VAAT - Principal	1.171.000				3,85

Alton Gomes Medeiros
Prefeito Constitucional



PREFEITURA MUNICIPAL DE NOVA PALMEIRA

ORÇAMENTO PROGRAMA PARA O EXERCÍCIO 2023

Anexo II - RECEITA

DEMONSTRATIVO DAS RECEITAS SEGUNDO AS CATEGORIAS ECONÔMICAS (Consolidado) - Detalhado

Código	Especificação	Desdobramento	Origem	Categoria	%
1.0.0.0.0.0.0.00	Receitas Correntes			30.901.000	94,33
1.1.0.0.0.0.0.0.00	Impostos, Taxas e Contribuições de Melhoria		473.600		1,47
1.1.1.0.0.0.0.0.00	Impostos	468.600			1,46
1.1.1.2.0.0.0.0.00	Imposto sobre Patrocinado	19.600			0,06
1.1.1.2.50.0.0.00	Imposto sobre a Propriedade Predial e Territorial Urbana	15.000			0,05
1.1.1.2.50.0.1.00	Imposto sobre a Propriedade Predial e Territorial Urbana - Principal	15.000			0,05
1.1.1.2.50.0.1.01	IPITU - RECURSOS PRÓPRIOS	15.000			0,05
1.1.1.2.53.0.0.00	Impostos sobre Transmissão "Cielar/Vozal" de Bens Imóveis e de Direitos Reais sobre Imóveis	4.000			0,01
1.1.1.2.53.0.1.00	Imposto sobre Transmissão "Cielar/Vozal" de Bens Imóveis e de Direitos Reais sobre Imóveis - Principal	4.000			0,01
1.1.1.2.53.0.1.01	ITBI - RECURSOS PRÓPRIOS	4.000			0,01
1.1.1.3.00.0.0.00	Impostos sobre a Renda e Provento de Qualquer Natureza	300.000			0,93
1.1.1.3.03.0.0.00	Imposto sobre a Renda - Renda na Fonte	300.000			0,93
1.1.1.3.03.1.0.00	Imposto sobre a Renda - Renda na Fonte - Trabalho	300.000			0,93
1.1.1.3.03.1.1.00	Imposto sobre a Renda - Renda na Fonte - Trabalho - Principal	300.000			0,93
1.1.1.3.03.1.1.01	IRRF - RECURSOS PRÓPRIOS	300.000			0,93
1.1.1.4.00.0.0.00	Impostos sobre a Produção e Circulação de Mercadorias e Serviços	149.000			0,48
1.1.1.4.51.0.0.00	Impostos sobre Serviços	149.000			0,48
1.1.1.4.51.1.0.00	Imposto sobre Serviço de Qualquer Natureza - ISSQN	149.000			0,48
1.1.1.4.51.1.1.00	Imposto sobre Serviços de Qualquer Natureza - ISSQN - Principal	149.000			0,48
1.1.1.4.51.1.1.01	ISSQN - RECURSOS PRÓPRIOS	149.000			0,48
1.1.1.4.51.1.1.02	ISS - SIMPLES NACIONAL (SINALE)	102.000			0,33
1.1.2.0.00.0.0.00	Taxas	5.000			0,02
1.1.2.0.0.0.0.00	Taxas pela Prestação de Serviços	5.000			0,02
1.1.2.0.0.0.0.00	Taxas pela Prestação de Serviços em Geral	5.000			0,02
1.1.2.0.0.0.1.00	Taxas pela Prestação de Serviços em Geral - Principal	5.000			0,02
1.1.2.0.0.0.1.01	TAXAS PELA PRESTAÇÃO DE SERVIÇOS EM GERAL	5.000			0,02
1.2.0.0.00.0.0.00	Contribuições		1.122.000		3,49
1.2.1.0.00.0.0.00	Contribuições Sociais	1.062.000			3,31



PREFEITURA MUNICIPAL DE NOVA PALMEIRA

ORÇAMENTO PROGRAMA PARA O EXERCÍCIO 2023

Anexo II - RECEITA

DEMONSTRATIVO DAS RECEITAS SEGUNDO AS CATEGORIAS ECONÔMICAS (Consolidado) - Detalhado

Código	Especificação	Desdobramento	Origem	Categoria	%
1.2.1.5.00.0.0.00	Contribuição para Regimes Próprios de Previdência e Sistema de Proteção Social	1.062.000			3,31
1.2.1.5.01.0.0.00	Contribuição do Servidor Civil	1.062.000			3,31
1.2.1.5.01.1.0.00	Contribuição do Servidor Civil Ativo	1.062.000			3,31
1.2.1.5.01.1.1.00	Contribuição do Servidor Civil Ativo - Principal	1.062.000			3,31
1.2.1.5.01.1.1.01	CONTRIBUIÇÃO DO SERVIDOR CIVIL ATIVO - EXECUTIVO	1.062.000			3,31
1.2.1.5.01.1.1.02	CONTRIBUIÇÃO DO SERVIDOR CIVIL ATIVO - LEGISLATIVO	1.062.000			3,31
1.2.4.0.00.0.0.00	Contribuição para o Custeio do Serviço de Iluminação Pública	60.000			0,19
1.2.4.1.00.0.0.00	Contribuição para o Custeio do Serviço de Iluminação Pública	60.000			0,19
1.2.4.1.50.0.0.00	Contribuição para o Custeio do Serviço de Iluminação Pública - Principal	60.000			0,19
1.2.4.1.50.0.1.00	CONTRIBUIÇÃO PARA O CUSTEIO DO SERVIÇO DE ILUMINAÇÃO PÚBLICA	60.000			0,19
1.2.0.0.00.0.0.00	Receitas Patrimoniais		311.000		0,97
1.3.2.0.00.0.0.00	Valores Mobiliários	311.000			0,97
1.3.2.1.00.0.0.00	Juros e Correções Monetárias	311.000			0,97
1.3.2.1.01.0.0.00	Remuneração de Depósitos Bancários	229.000			0,71
1.3.2.1.01.1.0.00	Remuneração de Depósitos Bancários - Principal	229.000			0,71
1.3.2.1.01.1.0.01	REMUNERACAO DE DEPOSITOS BANCARIOS - FUNDER	30.000			0,09
1.3.2.1.01.1.0.02	REMUNERACAO DE DEPOSITOS BANCARIOS - SUS	66.000			0,20
1.3.2.1.01.1.0.03	REMUNERACAO DE DEPOSITOS BANCARIOS - FIAS	2.000			0,01
1.3.2.1.01.1.0.04	REMUNERACAO DE DEPOSITOS BANCARIOS - DEMAIS RECURSOS	131.000			0,40
1.3.2.1.04.0.0.00	Remuneração dos Recursos do Regime Próprio de Previdência Social - RPPS	82.000			0,26
1.3.2.1.04.0.1.00	Remuneração dos Recursos do Regime Próprio de Previdência Social - RPPS - Principal	82.000			0,26
1.3.2.1.04.0.1.01	REMUNERACAO DOS INVESTIMENTOS DO REGIME PRÓPRIO DE PREVIDENCIA DO SERVIDOR EM RENDA FIXA	82.000			0,26
1.7.0.0.00.0.0.00	Transferências Correntes		27.799.400		86,21
1.7.1.0.00.0.0.00	Transferências de União e de suas Entidades	21.205.400			65,39
1.7.1.1.00.0.0.00	Transferências Decretadas de Participação na Receita da União	15.815.000			47,93
1.7.1.1.51.0.0.00	Cota-Parte do Fundo de Participação dos Municípios - FPM	15.814.000			47,92
1.7.1.1.51.1.0.00	Cota-Parte do Fundo de Participação dos Municípios - Cota Mensal	14.714.000			44,37

Alton Gomes Medeiros
Prefeito Constitucional



PREFEITURA MUNICIPAL DE NOVA PALMEIRA

ORÇAMENTO PROGRAMA PARA O EXERCÍCIO 2023

Anexo II - RECEITA

Demonstrativo das Receitas segundo as Categorias Econômicas (Consolidado)

R\$ 1,00					
Código	Especificação	Dendobrimento	Origem	Categoria	%
2.4.1.2.00.0.0	Transferências de Recursos do Fundo Nacional de Desenvolvimento da Educação - FNDE	200.000			0,52
2.4.1.2.50.0.0	Transferências de Recursos Destinadas a Programas de Educação	200.000			0,52
2.4.1.2.50.0.0	Outras transferências destinadas a Programas de Educação	200.000			0,52
2.4.1.2.50.0.1	Outras transferências destinadas a Programas de Educação - Principal	200.000			0,52
2.4.1.4.00.0.0	Transferências de Convênios da União e de suas Entidades	666.000			2,37
2.4.1.4.50.0.0	Transferências de Convênios da União para o Sistema Único de Saúde - SUS	120.000			0,37
2.4.1.4.50.0.1	Transferências de Convênios da União para o Sistema Único de Saúde - SUS - Principal	120.000			0,37
2.4.1.4.51.0.0	Transferências de Convênios da União destinadas a Programas de Educação	120.000			0,37
2.4.1.4.51.0.1	Transferências de Convênios da União destinadas a Programas de Educação - Principal	120.000			0,37
2.4.1.4.52.0.0	Transferências de Convênios da União destinadas a Programas de Ensino Básico	100.000			0,31
2.4.1.4.52.0.1	Transferências de Convênios da União destinadas a Programas de Ensino Básico - Principal	100.000			0,31
2.4.1.4.54.0.0	Transferências de Convênios da União destinadas a Programas de Infraestrutura em Transporte	325.000			1,01
2.4.1.4.54.0.1	Transferências de Convênios da União destinadas a Programas de Infraestrutura em Transporte - Principal	325.000			1,01
2.4.1.9.00.0.0	Outras Transferências de Recursos da União e de suas Entidades	695.000			2,16
2.4.1.9.51.0.0	Transferências Especiais da União	100.000			0,58
2.4.1.9.51.0.1	Transferências Especiais da União - Principal	100.000			0,58
2.4.1.9.99.0.0	Outras Transferências de Recursos da União e de suas Entidades	516.000			1,58
2.4.1.9.99.0.1	Outras Transferências de Recursos da União e de suas Entidades - Principal	516.000			1,58
2.4.2.0.00.0.0	Transferências dos Estados e do Distrito Federal e de suas Entidades	143.000			0,45
2.4.2.2.00.0.0	Transferências de Convênios dos Estados e DF e de suas Entidades	143.000			0,45
2.4.2.2.50.0.0	Transferências de Convênios aos Estados para o Sistema Único de Saúde - SUS	50.000			0,16
2.4.2.2.50.0.1	Transferências de Convênios dos Estados para o Sistema Único de Saúde - SUS - Principal	50.000			0,16
2.4.2.2.51.0.0	Transferências de Convênios dos Estados destinadas a Programas de Educação	63.000			0,20
2.4.2.2.51.0.1	Transferências de Convênios dos Estados destinadas a Programas de Educação - Principal	63.000			0,20
2.4.2.2.99.0.0	Outras Transferências de Convênios dos Estados e DF e de suas Entidades	30.000			0,09
2.4.2.2.99.0.1	Outras Transferências de Convênios dos Estados e DF e de suas Entidades - Principal	30.000			0,09
7.0.0.0.00.0.0	Receitas Correntes			3.414.000	10,02
7.2.0.0.00.0.0	Contribuições			3.414.000	10,02



PREFEITURA MUNICIPAL DE NOVA PALMEIRA

ORÇAMENTO PROGRAMA PARA O EXERCÍCIO 2023

Anexo II - RECEITA

Demonstrativo das Receitas segundo as Categorias Econômicas (Consolidado)

R\$ 1,00					
Código	Especificação	Dendobrimento	Origem	Categoria	%
7.2.1.0.00.0.0	Contribuições Sociais	3.414.000			10,02
7.2.1.5.00.0.0	Contribuições para Programas Sociais de Previdência e Sistema de Proteção Social	3.414.000			10,02
7.2.1.5.50.0.0	Contribuição Patronal - Servidor Civil Ativo e Pensionistas	3.314.000			10,02
7.2.1.5.50.0.1	Contribuição Patronal - Servidor Civil Ativo e Pensionistas - Principal	3.314.000			10,02
7.2.1.5.51.0.0	Contribuição Patronal - Paroquianos	100.000			0,31
7.2.1.5.51.1.0	Contribuição Patronal - Servidor Civil Ativo - Paroquianos	100.000			0,31
7.2.1.5.51.1.1	Contribuição Patronal - Servidor Civil Ativo - Paroquianos - Principal	100.000			0,31
8.0.0.0.00.0.0	Receitas Correntes			(3.398.000)	-10,58
9.7.0.0.00.0.0	Transferências Correntes		(3.398.000)		-10,58
9.7.1.0.00.0.0	Transferências da União e de suas Entidades	(2.943.000)			-9,19
9.7.1.1.00.0.0	Transferências Decorrentes de Participação na Receita da União	(2.943.000)			-9,19
9.7.1.1.51.0.0	Cota-Parte do Fundo de Participação dos Municípios - Cota Mensal	(2.942.800)			-9,19
9.7.1.1.51.1.0	Cota-Parte do Fundo de Participação dos Municípios - Cota Mensal - Principal	(2.942.800)			-9,19
9.7.1.1.52.0.0	Cota-Parte do Imposto Sobre a Propriedade Territorial Rural	(200)			0,00
9.7.1.1.52.0.1	Cota-Parte do Imposto Sobre a Propriedade Territorial Rural - Principal	(200)			0,00
9.7.2.0.00.0.0	Transferências dos Estados e do Distrito Federal e de suas Entidades	(455.000)			-1,42
9.7.2.1.00.0.0	Participação na Receita dos Estados e do Distrito Federal	(455.000)			-1,42
9.7.2.1.50.0.0	Cota-Parte do ICMS	(418.200)			-1,30
9.7.2.1.50.0.1	Cota-Parte do ICMS - Principal	(418.200)			-1,30
9.7.2.1.51.0.0	Cota-Parte do IPVA	(10.800)			-0,09
9.7.2.1.51.0.1	Cota-Parte do IPVA - Principal	(10.800)			-0,09
9.7.2.1.52.0.0	Cota-Parte do IPTU - Municípios	(200)			0,00
9.7.2.1.52.0.1	Cota-Parte do IPTU - Municípios - Principal	(200)			0,00
			Total Geral:	32.123.000	

Alton Gomes Medeiros
Prefeito Constitucional



PREFEITURA MUNICIPAL DE NOVA PALMEIRA

ORÇAMENTO PROGRAMA PARA O EXERCÍCIO 2023

Anexo II - RECEITA

Demonstrativo das Receitas segundo as Categorias Econômicas (Consolidado)

Codigo	Descrição	Destreçamento	Origem	Categoria	%
1.7.1.8.50.0.1	Transferências de Recursos do Fundo Nacional de Assistência Social - FNAS - Principal	486.000			1,54
1.7.1.7.00.0.0	Transferências de Contribuições da União e de suas Entidades	119.000			0,37
1.7.1.7.50.0.0	Transferências de Contribuições da União para o Sistema Único de Saúde - SUS	85.000			0,26
1.7.1.7.50.0.1	Transferências de Contribuições da União para o Sistema Único de Saúde - SUS - Principal	85.000			0,26
1.7.1.7.51.0.0	Transferências de Contribuições da União Destinadas a Programas de Educação	34.000			0,11
1.7.1.7.51.0.1	Transferências de Contribuições da União Destinadas a Programas de Educação - Principal	34.000			0,11
1.7.1.9.00.0.0	Outras Transferências de Recursos da União e de suas Entidades	42.000			0,13
1.7.1.9.50.0.0	Transferência Obrigatória Decorrente da Lei Complementar nº 174/2008	2.000			0,01
1.7.1.9.50.0.1	Transferência Obrigatória Decorrente da Lei Complementar nº 174/2008 - Principal	2.000			0,01
1.7.1.9.99.0.0	Outras Transferências de Recursos da União e de suas Entidades	40.000			0,12
1.7.1.9.99.0.1	Outras Transferências de Recursos da União e de suas Entidades - Principal	40.000			0,12
1.7.2.0.00.0.0	Transferências dos Fundos e do Distrito Federal e de suas Entidades	2.574.000			8,01
1.7.2.1.00.0.0	Participação na Receita dos Estados e Distrito Federal	2.340.000			7,28
1.7.2.1.50.0.0	Cota-Parte do ICMS	2.191.000			6,82
1.7.2.1.50.0.1	Cota-Parte do ICMS - Principal	2.191.000			6,82
1.7.2.1.51.0.0	Cota-Parte do IPVA	83.000			0,26
1.7.2.1.51.0.1	Cota-Parte do IPVA - Principal	83.000			0,26
1.7.2.1.52.0.0	Cota-Parte do IPTU - Municipal	1.000			0,00
1.7.2.1.52.0.1	Cota-Parte do IPTU - Municipal - Principal	1.000			0,00
1.7.2.1.53.0.0	Cota-Parte da Contribuição de Intervenção no Domínio Econômico	15.000			0,05
1.7.2.1.53.0.1	Cota-Parte da Contribuição de Intervenção no Domínio Econômico - Principal	15.000			0,05
1.7.2.3.00.0.0	Transferências de Recursos do Sistema Único de Saúde - SUS	80.000			0,25
1.7.2.3.50.0.0	Transferências de Recursos do Sistema Único de Saúde - SUS	80.000			0,25
1.7.2.3.50.0.1	Transferências de Recursos do Sistema Único de Saúde - SUS - Principal	80.000			0,25
1.7.2.4.00.0.0	Transferências de Contribuições dos Estados e DF e de suas Entidades	53.000			0,16
1.7.2.4.51.0.0	Transferências de Contribuições dos Estados Destinadas a Programas de Educação	53.000			0,16
1.7.2.4.51.0.1	Transferências de Contribuições dos Estados Destinadas a Programas de Educação - Principal	53.000			0,16
1.7.2.0.00.0.0	Outras Transferências dos Fundos e Distrito Federal	101.000			0,31



PREFEITURA MUNICIPAL DE NOVA PALMEIRA

ORÇAMENTO PROGRAMA PARA O EXERCÍCIO 2023

Anexo II - RECEITA

Demonstrativo das Receitas segundo as Categorias Econômicas (Consolidado)

Codigo	Descrição	Destreçamento	Origem	Categoria	%
1.7.2.9.51.0.0	Transferências de Estados destinadas à Assistência Social	81.000			0,25
1.7.2.9.51.0.1	Transferências de Estados destinadas à Assistência Social - Principal	81.000			0,25
1.7.2.9.99.0.0	Outras Transferências dos Estados e DF	20.000			0,06
1.7.2.9.99.0.1	Outras Transferências dos Estados e DF - Principal	20.000			0,06
1.7.5.0.00.0.0	Transferências de Outras Instituições Públicas	4.010.000			12,48
1.7.5.1.00.0.0	Transferências de Recursos do Fundo de Manutenção e Desenvolvimento da Educação Básica e de Valorização dos Profissionais da Educação - FUNDEB	4.010.000			12,48
1.7.5.1.50.0.0	Transferências de Recursos do Fundo de Manutenção e Desenvolvimento da Educação Básica e de Valorização dos Profissionais da Educação - FUNDEB	4.010.000			12,48
1.7.5.1.50.0.1	Transferências de Recursos do Fundo de Manutenção e Desenvolvimento da Educação Básica e de Valorização dos Profissionais da Educação - FUNDEB - Principal	4.010.000			12,48
1.9.0.0.00.0.0	Outras Receitas Correntes		605.000		1,84
1.9.2.0.00.0.0	Indenizações, Restituições e Ressarcimentos	15.000			0,05
1.9.2.1.00.0.0	Indenizações	15.000			0,05
1.9.2.1.99.0.0	Outras Indenizações	15.000			0,05
1.9.3.0.00.0.0	Demais Receitas Correntes	590.000			1,84
1.9.3.9.00.0.0	Outras Receitas Correntes	590.000			1,84
1.9.3.9.01.0.0	Apoios Públicos para Atuação de Defesa Alimentar de Regimes Prisionais e Atividades de Proteção Social	340.000			1,04
1.9.3.9.01.0.1	Apoios Públicos para Atuação de Defesa Alimentar de Regimes Prisionais e Atividades de Proteção Social - Principal	340.000			1,04
1.9.3.9.03.0.0	Compensações Financeiras entre os Regimes de Previdência	250.000			0,76
1.9.3.9.03.0.1	Compensações Financeiras entre os Regimes de Previdência - Principal	250.000			0,76
2.0.0.0.00.0.0	Receitas de Capital			1.806.000	5,62
2.4.0.0.00.0.0	Transferências de Capital		1.806.000		5,62
2.4.1.0.00.0.0	Transferências da União e de suas Entidades	1.663.000			5,16
2.4.1.1.00.0.0	Transferências de Recursos do Sistema Único de Saúde - SUS	503.000			0,52
2.4.1.1.50.0.0	Transferências de Recursos do Sistema Único de Saúde - SUS - Fundo e Fundo - Bloco de Manutenção das Ações e Serviços Públicos de Saúde	14.000			0,04
2.4.1.1.50.0.1	Transferências de Recursos do Sistema Único de Saúde - SUS - Fundo e Fundo - Bloco de Manutenção das Ações e Serviços Públicos de Saúde - Outros Programas	14.000			0,04
2.4.1.1.50.0.1	Transferências de Recursos do Sistema Único de Saúde - SUS - Fundo e Fundo - Bloco de Manutenção das Ações e Serviços Públicos de Saúde - Outros Programas - Principal	14.000			0,04
2.4.1.1.51.0.0	Transferências de Recursos do Sistema Único de Saúde - SUS - Fundo e Fundo - Bloco de Estruturação da Rede de Serviços Públicos de Saúde	69.000			0,23
2.4.1.1.51.0.1	Transferências de Recursos do Sistema Único de Saúde - SUS - Fundo e Fundo - Bloco de Estruturação da Rede de Serviços Públicos de Saúde - Outros Programas	69.000			0,23
2.4.1.1.51.0.1	Transferências de Recursos do Sistema Único de Saúde - SUS - Fundo e Fundo - Bloco de Estruturação da Rede de Serviços Públicos de Saúde - Outros Programas - Principal	69.000			0,23

Ailton Gomes Medeiros
Prefeito Constitucional



PREFEITURA MUNICIPAL DE NOVA PALMEIRA

ORÇAMENTO PROGRAMA PARA O EXERCÍCIO 2023

Anexo II - RECEITA

Demonstrativo das Receitas segundo as Categorias Econômicas (Consolidado)

Table with 6 columns: Código, Especificação, Desdobramento, Origem, Categoria, and %. It lists various revenue items such as 'Contribuição para o Custeio do Serviço de Iluminação Pública' and 'Transferências do Fundo de Participação dos Municípios'.



PREFEITURA MUNICIPAL DE NOVA PALMEIRA

ORÇAMENTO PROGRAMA PARA O EXERCÍCIO 2023

Anexo II - RECEITA

Demonstrativo das Receitas segundo as Categorias Econômicas (Consolidado)

Table with 6 columns: Código, Especificação, Desdobramento, Origem, Categoria, and %. It lists various revenue items such as 'Transferências de Recursos do Sistema Único de Saúde - SUS' and 'Transferências de Recursos do Fundo Nacional de Desenvolvimento da Educação - FNDE'.

Ailton Gomes Medeiros
Prefeito Constitucional



Orgão
Receita e Despesa dos Orçamentos Fiscal e da Seguridade Social por Categoria Econômica

R\$ 1,00

RECEITAS	R\$	R\$	%	DESPESAS	R\$	R\$	%
Receitas Correntes		30.301.000	94,33	DESPESAS CORRENTES		27.579.700	85,82
Impostos, Taxas e Contribuições de Melhoria	473.000		1,47	PESSOAL E ENCARGOS SOCIAIS	19.531.700		69,89
Contribuições	1.122.000		3,49	JUROS E ENCARGOS DA DÍVIDA	0		0,00
Receita Patrimonial	311.000		0,97	OUTRAS DESPESAS CORRENTES	8.048.000		25,05
Transferências Correntes	27.789.400		86,51				
Outras Receitas Correntes	605.000		1,88				
Receitas Correntes - Intra-Orçamentária		3.414.000	10,63				
Contribuições - Intra-Orçamentária	3.414.000		10,63				
Dedução Para Formação do FUNDEB		3.398.000	10,58				
				SUPERÁVIT DO ORÇAMENTO CORRENTE		2.737.300	
TOTAL		30.317.000	94,38	TOTAL		30.317.000	94,38
SUPERÁVIT DO ORÇAMENTO CORRENTE		2.737.300					
Receitas de Capital		1.808.000	5,62	DESPESAS DE CAPITAL		4.407.700	13,72
Transferências de Capital	1.808.000		5,62	INVESTIMENTOS	4.031.700		12,55
				INVERSÕES FINANCEIRAS	31.000		0,10
				AMORTIZAÇÃO DA DÍVIDA	345.000		1,07
				RESERVA DE CONTINGÊNCIA		135.000	0,42
				RESERVA DE CONTINGÊNCIA	135.000		0,42
TOTAL		1.543.300	4,66	TOTAL		4.543.300	14,14
TOTAL GERAL		32.123.000	100,00	TOTAL GERAL		32.123.000	100,00

RESUMO GERAL

Descrição	RECEITA	DESPESA
RECEITAS E DESPESAS CORRENTES	33.715.000	27.579.700
RECEITAS E DESPESAS DE CAPITAL	1.808.000	4.407.700
DEDUÇÕES PARA O FUNDEB	3.398.000	
RESERVA DE CONTINGÊNCIA		135.600
TOTAL	32.123.000	32.123.000



Demonstrativo das Receitas segundo as Categorias Econômicas (Consolidado)

R\$ 1,00

Código	Especificação	Desdobramento	Origem	Categoria	%
1.0.0.0.00.0.0	Receitas Correntes			30.301.000	94,33
1.1.0.0.00.0.0	Impostos, Taxas e Contribuições de Melhoria		473.000		1,47
1.1.1.0.00.0.0	Impostos	468.000			1,46
1.1.1.2.00.0.0	Imposto sobre o Patrimônio	19.600			0,06
1.1.1.2.50.0.0	Imposto sobre a Propriedade Predial e Territorial Urbana	15.000			0,05
1.1.1.2.50.0.1	Imposto sobre a Propriedade Predial e Territorial Urbana - Principal	15.000			0,05
1.1.1.2.50.0.0	Imposto sobre Transmissão "Inter Vivos" de Bens Imóveis e de Direitos Reais sobre Imóveis	4.600			0,01
1.1.1.2.50.0.1	Imposto sobre Transmissão "Inter Vivos" de Bens Imóveis e de Direitos Reais sobre Imóveis - Principal	4.600			0,01
1.1.1.3.00.0.0	Impostos sobre a Renda e Proventos de Qualquer Natureza	300.000			0,93
1.1.1.3.03.0.0	Imposto sobre a Renda - Retido na Fonte	300.000			0,93
1.1.1.3.03.1.0	Imposto sobre a Renda - Retido na Fonte - Trabalho	300.000			0,93
1.1.1.3.03.1.1	Imposto sobre a Renda - Retido na Fonte - Trabalho - Principal	300.000			0,93
1.1.1.4.00.0.0	Impostos sobre a Produção e Circulação de Mercadorias e Serviços	149.000			0,46
1.1.1.4.51.0.0	Impostos sobre Serviços	149.000			0,46
1.1.1.4.51.1.0	Imposto sobre Serviços de Qualquer Natureza - ISENT	149.000			0,46
1.1.1.4.51.1.1	Imposto sobre Serviços de Qualquer Natureza - ISENT - Principal	149.000			0,46
1.1.2.0.00.0.0	Taxas	5.000			0,02
1.1.2.2.00.0.0	Taxas pela Prestação de Serviços	5.000			0,02
1.1.2.2.01.0.0	Taxas pela Prestação de Serviços em Geral	5.000			0,02
1.1.2.2.01.0.1	Taxas pela Prestação de Serviços em Geral - Principal	5.000			0,02
1.2.0.0.00.0.0	Contribuições		1.122.000		3,49
1.2.1.0.00.0.0	Contribuições Sociais	1.062.000			3,31
1.2.1.5.00.0.0	Contribuições para Regimes Próprios de Previdência e Sistema de Proteção Social	1.062.000			3,31
1.2.1.5.01.0.0	Contribuição ao Serviço Civil	1.062.000			3,31
1.2.1.5.01.1.0	Contribuição ao Serviço Civil Ativo	1.062.000			3,31
1.2.1.5.01.1.1	Contribuição do Servidor Civil Ativo - Principal	1.062.000			3,31
1.2.4.0.00.0.0	Contribuição para o Custeio de Serviços de Iluminação Pública	60.000			0,19
1.2.4.1.00.0.0	Contribuição para o Custeio do Serviço de Iluminação Pública	60.000			0,19

Ailton Gomes Medeiros
Prefeito Constitucional